

AVRIL 2026

**#70**



# OBJECTIF

**PARO**

DOSSIER SPÉCIAL  
CONGRÈS NATIONAL  
DE LA SFPIO  
**LYON**

**11-13 JUIN 2026**

Également dans ce numéro :

Vos prochains rendez-vous en région  
| Retour le sur le Perio Master Clinic  
2026 à Bakou | L'interview de fin de  
mandat de Caroline Fouque, présidente  
de la SFPIO | Questions autour d'un  
article | Les cycles de formation conti-  
nue en parodontologie et implantologie  
| Et comme toujours : les actualités de  
nos partenaires de l'industrie !



**SFPIO**

# STRAUMANN SOLUTION CHAIRSIDE

VOTRE FLUX DE TRAVAIL COMPLET POUR DES RESTAURATIONS DIRECTEMENT AU CABINET  
AVEC STRAUMANN SIRIOS X3 ET STRAUMANN SIGNATURE MIDAS



STRAUMANN  
**AXS™**  
CORE OF YOUR  
DIGITAL  
ECOSYSTEM

Grâce à la plateforme Straumann AXS™, tout est relié pour vous faire bénéficier d'une expérience harmonieuse vous permettant de vous concentrer sur ce qui compte le plus : vos patients.

 **straumann**

# DANS CE NUMÉRO



5

## ÉDITO

Par Caroline Fouque, Présidente de la SFPIO

5

## LES RENDEZ-VOUS À VENIR

Les prochaines conférences et formations proches de chez vous

7



10

## ACTUALITÉS SFPIO

Changement de bureau national : l'interview bilan de Caroline Fouque

10

## PERIO MASTER CLINIC

Bakou, capitale mondiale de la parodontologie le temps d'un week-end

13



13

## DOSSIER SPÉCIAL CONGRÈS SFPIO 2026 À LYON

L'interview du président du Congrès, Zoom sur les workshops,  
Les bonnes adresses lyonnaises du bureau local

15

## QUESTIONS AUTOUR D'UN ARTICLE

Influence du phenotype péri-implantaire sur les résultats des traitements  
implantaires : Analyse sur 5 ans d'une cohorte au niveau des tissus mous  
d'implants tissue-level

24

## SFPIO FORMATION

Le calendrier des formations 2026/2027

Les « cycles de paro » : version remasterisée

26

## NOS PARTENAIRES VOUS INFORMENT

Les actualités de nos partenaires de l'industrie

28



15

26

### EDITEUR ET RÉALISATION

Société Française de Parodontologie  
9, rue Boileau - 44000 NANTES  
Tél. 02 40 08 06 63  
E-mail : contact@sfpio.com  
Site internet : www.sfpio.com  
N° ISSN 1162-1532

### PRODUCTION - IMPRESSION

AFORTIORI  
80, rue André Karman  
93300 Aubervilliers

**RÉDACTEUR EN CHEF :** Yves REINGEWIRTZ

**DIRECTEUR DE LA PUBLICATION :** Caroline FOUQUE

**SECRETARIAT ADMINISTRATIF - SIÈGE :** Caroline DENIAUD

**SECRETARE DE RÉDACTION :** Laurence FERRI

### AVEC LA COLLABORATION DE :

Nicolas BLANC-SYLVESTRE, Patrick BOULANGE, Philippe BOUSQUET, Damien FEUILLET, Emmanuelle ETTEGGUI, Olivier FESQUET, Caroline FOUQUE, Marjolaine GOSSET, Josselin LETHUILLIER, Brenda MERTENS, Véronique MOLINA, Virginie MONNET-CORTI, David NISAND, Nicolas PICARD, Yves REINGEWIRTZ, Matthieu RIMBERT, Xavier STRUILLOU, Christian VERNER.



Nouveau !

Conseils aux patients

# Prescription digitale TePe Recommend

TePe vous propose de donner à vos patients un accès digital à vos prescriptions. Selon votre diagnostic, vous pouvez transmettre vos conseils et votre ordonnance des différents dispositifs. Cela permettra à vos patients de conserver vos recommandations et de faciliter le suivi de leur traitement.



Rendez-vous sur la page [teperecommendation.com](http://teperecommendation.com) ou sur ce QR code pour commencer



## SFPIO, what else...



Chers amis, chers passionnés de parodontologie et d'implantologie,

Voici mon dernier édito en tant que présidente de la SFPIO.

J'aurai l'occasion de le dire de vive voix à ceux qui seront présents à Lyon en juin, mais je souhaite déjà vous l'écrire. Du fond du cœur, merci !

Merci d'avoir soutenu nos 2 bureaux successifs, et merci à ces membres très actifs, [Marjolaine Gosset](#), [Josselin Lethuillier](#), [Hélène Rangé](#), [Véronique Molina](#), mais aussi au bureau rapproché qui a travaillé sans compter, [Nicolas Blanc Silvestre](#), [Olivier Fesquet](#), [Damien Feuillet](#), [Arthur Bonafe](#), [Matthieu Rimbert](#), [Brenda Mertens](#), [Patrick Boulange](#). Merci à [Yves Reingewirtz](#), rédacteur en chef d'OP et sage parmi les sages, pour les orientations qu'il a su nous inspirer.

“

J'aurai l'occasion de le dire de vive voix à ceux qui seront présents à Lyon en juin, mais je souhaite déjà vous l'écrire. Du fond du cœur, merci !

”

Merci aux ancien(ne)s président(e)s pour leur accompagnement toujours chaleureux et bienveillant.

Merci à toutes les sociétés régionales d'offrir de si beaux programmes tout au long de l'année et d'avoir accepté de chambouler un peu l'organisation pour une meilleure harmonisation et un fonctionnement global renforcé.

Merci à notre précieuse [Caroline Deniaud](#), accompagnée par [Laurence Ferri](#) et [Laura Cioffi](#).

Merci pour tout ce que nous avons construit ensemble.

La famille SFPIO n'a cessé de s'agrandir et de resserrer les liens qui l'unissent tout en créant de nouvelles connexions et en renforçant celles déjà existantes.

Le congrès qui se prépare à Lyon est le reflet de tous ces efforts. Un programme scientifique exceptionnel, élaboré en duo par [Anton Sculean](#) et [Damien Feuillet](#).

L'équipe lyonnaise mijote un programme festif et une organisation au cordeau digne des grandes tables de la région. La SFPIO à Lyon, tout simplement...

L'aventure continue, bien sûr. Les projets avancent, d'autres vont voir le jour, portés par la même énergie, qui fait la signature de notre association.

La maison Paro France est entre de bonnes mains et l'avenir s'écrira avec vous.

**Caroline FOUQUE**  
Présidente de la SFPIO

# Signal

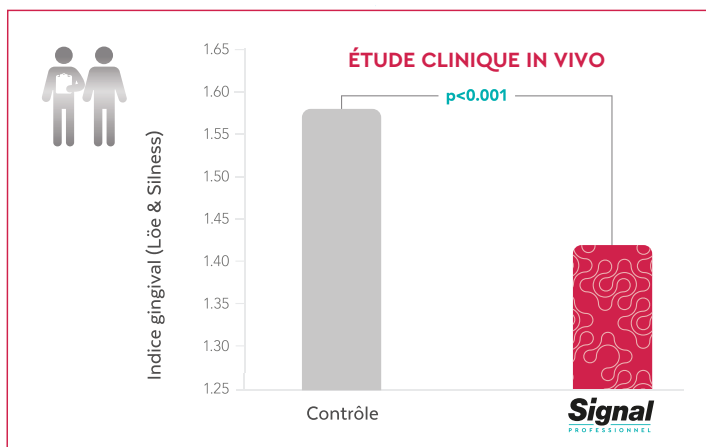
PROFESSIONNEL

partenaire de la  SFPIO

## GENCIVES

### 2X PLUS FORTES\*

**96%** des participants ont observé une **amélioration de la santé de leurs gencives** (absence d'inflammation) en 4 semaines\*



\*étude in-vivo mesurant l'indice gingival, comparé à un dentifrice fluoré sans enzymes et protéines, après 4 semaines d'utilisation 2 fois par jour - 198 participants.

# VOS PROCHAINS RENDEZ-VOUS SFPIO

Retrouvez toutes les manifestations SFPIO sur le site internet de la SFPIO : [www.sfpio.com](http://www.sfpio.com)

## VAL DE LOIRE

**08/10/2026 - Juliette ROCHEFORT**  
Pathologie de la muqueuse orale :  
démarche diagnostique et pathologies les  
plus courantes

## AUVERGNE

**17/09/2026 - Émilien TRONC**  
Intégrer le concept des 4P\* dans un flux  
numérique complet : de la planification au  
suivi des patients

## AQUITAINE

**06/11/2026 - Mathieu ROUSSET**  
Vers une nouvelle ère de précision en  
implantologie digitale

## SUD-OUEST

**09/10/2026 - Julien MOURLAAS**  
Récessions parodontales RT2 et  
RT3 : stratégies contemporaines  
de recouvrement radiculaire et de  
reconstruction papillaire, d'un pronostic  
limité aux perspectives actuelles

## LANGUEDOC-ROUSSILLON

**28/05/2026 - Michel BARTALA**  
La décision thérapeutique : limiter les  
échecs dans nos traitements

**9-10/10/2026 - Stage pratique  
en implantologie**  
Les réhabilitations implantaires en sec-  
teur antérieur : 2<sup>ème</sup> partie

## HAUTS DE FRANCE

**17/06/2026 - Frédéric GADENNE**  
Le point sur les reconstructions osseuses  
pré-implantaires : repousser les limites

## PARIS

**16/04/2026 - Pierre KELLER**  
Les clés de la stabilité et innovation digitale  
des reconstructions pré-implantaires  
**18/06/2026 - Jacques-Olivier PERS**  
Prise en charge de l'occlusion sur parodonte  
affaibli

## ALSACE

**09/04/2026 - Catherine PETIT**  
TP sutures : du plus simple au plus  
compliqué

**01/10/2026 - Tobias FRETWURST**  
Implantologie et médecine de précision

## LORRAINE

**15/10/2026 - Eric GÉRARD &  
Frédéric BILINSKI**  
Paroles d'experts. Les conflits: comment  
les prévenir, comment y faire face?

## RHÔNE-ALPES

**11-13/06/2026**  
**Congrès National SFPIO**  
Paro-Implanto 2026 : What else ?  
De la science à la pratique

**09/10/2026 - Giulio RASPERINI**  
Quels changements en régénération  
parodontale ces dernières années

## SUD EST

**04/06/2026 - Pierre KELLER**  
Révolution digitale en chirurgie pré-  
implantaire

## CORSICA

**19/06/2026 - Karim DADA**  
Le bridge complet sur implants de  
A à Z



Chaque membre de la SFPIO a accès en ligne au **Journal of Clinical Periodontology**  
en se connectant et en s'identifiant sur le site de l'EFPP : <https://www.efpp.org/members/>

*Si vous n'avez pas vos identifiants, contactez le siège de la SFPIO:*

*02 40 08 06 63 ou [contact@sfpio.com](mailto:contact@sfpio.com)*

# Symposium France 2026

Palais du Grand Large - Centre des Congrès  
Saint-Malo, France  
15 et 16 octobre 2026



Quand la biologie inspire  
l'innovation

Découvrez notre symposium France  
et inscrivez-vous dès maintenant





## Changement de président à la SFPIO Val de Loire

Bienvenue à Charles et à l'ensemble du bureau nouvellement composé :

**Dr Charles GUIAS** - Président  
**Dr Olivier REBOUL** - Trésorier  
**Dr William SINET** - Secrétaire général  
**Dr Christian VERNER** - Responsable scientifique  
**Dr Guillaume CAMPARD & Dr Christian VERNER** - Délégués SFPIO  
**Dr Charles GUIAS & Dr Rémi CHANGEY** - Responsables cycle implantologie  
**Dr Guillaume CAMPARD** - Responsable cycle parodontologie  
**Dr Alice PALLIER** - Responsable partenaires/exposants  
**Dr Soern BERLINSON** - Responsable communication  
**Dr Charles ALLIOT** - Membre coopté

Toute l'équipe du Bureau et du Conseil d'Administration SFPIO Val de Loire remercie chaleureusement le Docteur Rémi CHANGEY pour tout son travail en tant que président durant ses 4 dernières années.

Le Docteur Rémi CHANGEY, président de 2021 à 2025, a remis le flambeau de la présidence au Docteur Charles GUIAS le jeudi 9 octobre dernier à l'occasion de l'Assemblée Générale annuelle et de la réunion du Conseil d'Administration qui a suivie.

Charles GUIAS est très attaché aux valeurs de solidarité et d'entraide de l'équipe SFPIO VL.

Il souhaite continuer sur la belle route construite par Rémi CHANGEY pour faire encore avancer la SFPIO VL dans ses deux champs d'expertise : l'organisme de formation et la société scientifique.

Les projets pour 2026 : réflexion sur le format et le lieu des cycles de formation, ouvrir certains modules des cycles de formation à tous les praticiens membres de la SFPIO VL, le développement des formations à l'attention des Assistants dentaires ... et bien plus.



*Souvenir du Congrès 2024 à La Baule : Transmission des Savoirs.*

# ACTUALITÉS SFPIO

## CHANGEMENT DE BUREAU : BILAN DE DEUX MANDATS DYNAMIQUES

Le congrès national de Lyon va nous faire vivre une étape cyclique de notre société avec le renouvellement du bureau national. Aux commandes depuis 4 ans, Caroline Fouque, entourée de Josselin Lethuiller et Marjolaine Gosset ont relevé le difficile défi d'assurer une formation continue de qualité.

**Objectif Paro : Quel chemin parcouru, depuis ton élection à la suite de David Nisand ! ?**

**Dr Caroline Fouque :** Merci Yves ! Je me souviens très bien de ce que tu m'avais dit juste après mon élection à Saint-Malo : "tu verras, cette aventure va te transformer. Tu ne seras plus tout à fait la même ". C'est difficile à exprimer, ces deux mandats m'ont nourrie, je me sens plus mûre et plus sûre de moi pour avancer vers de nouveaux projets.



*Le tout nouveau bureau, à Europerio 10 à Copenhague, en mai 2022*

**Objectif Paro : Tu es entourée d'un bureau restreint et d'une équipe élargie ; t'es-tu cependant parfois sentie isolée face aux multiples sollicitations et prises de décision ?**

**Caroline Fouque :** Je me suis toujours sentie entourée, les liens sont

très forts entre nous. Mais c'est vrai que le mot de la fin me revenait, c'est le rôle de la présidente de trancher. Dans ces occasions, j'ai pu prendre pleinement la mesure du rôle pour lequel j'ai été élue, ce qui m'a aidé à assumer mes choix.

**Objectif Paro : Peux-tu nous parler des situations délicates auxquelles tu as dû faire face avec Marjolaine et Josselin ?**

**Caroline Fouque :** Les relations diplomatiques ! Nous ne voulions décevoir personne, ni les membres qui nous avaient élus, ni nos partenaires de l'industrie qui nous font confiance. Notre volonté de faire évoluer les choses a parfois pu être perçue comme intrusive, notamment par certaines sociétés régionales. Mais grâce à des échanges constructifs et à l'implication de chacun, nous avons toujours su trouver des terrains d'entente.

**Objectif Paro : Quel est ton ressenti à propos de la représentativité française au sein de l'EFPP (Fédération européenne de Parodontologie) ?**



**Dr Caroline FOUQUE**  
*Présidente SFPIO*



*Les 50 ans de la SFPIO, célébrés lors du Congrès ADF 2022*

**Caroline Fouque :** Anton Sculean, qui est secrétaire général de l'EFPP, nous a cités en exemple lors des deux précédentes AG. Au congrès d'Europerio, nous sommes depuis dix ans l'un des deux pays les plus représentés. La SFPIO existe au niveau européen, sans aucun doute. Cette présence ne va faire que s'accroître, puisque Virginie Monnet-Corti est la présidente scientifique du prochain Europerio en 2028.



*Congrès SFPIO 2023 : «Pas d'implanto sans paro », à La Grande Motte*



« Photo de famille » SFPIO en juin 2024, à La Baule

**Objectif Paro : Les avancées dont tu es le plus fière durant ton mandat ?**

**Caroline Fouque :** Toutes nos actions de prévention auprès des patients. Dont la seconde édition du livre "J'ai peur de perdre mes dents, que faire Docteur ?" et du site internet : "Mes gencives mes Implants". Tous les patients nous remercient. Cela donne du sens à notre association et à notre engagement quotidien dans notre exercice.



Journée de congrès parisienne, en janvier 2025 avec Ausra Ramanauskaite et Frank Schwarz

**Objectif Paro : Les apports et les déceptions personnels les plus marquants de ton mandat ?**

**Caroline Fouque :** Peut-être que le mot déception est un peu fort, mais je crois que nous n'avons parcouru que le tout début du chemin dans le domaine de la prévention et de l'information du grand public. Y arriver, c'est comme aller au bout de Saint-Jacques-de-Compostelle, il faut souvent des années et plusieurs équipes qui se relaient.



Soirée française à Europerio11, à Vienne, en mai 2025

**Objectif Paro : Les difficultés que tu as dû affronter au quotidien peuvent refroidir les meilleures intentions. L'équipe qui doit te succéder devra-t-elle innover pour que la SFPIO demeure l'organisme de référence de la formation continue en paro et implantologie ? Un message à leur intention ?**

**Caroline Fouque :** Oui, sans hésitation, "n'ayez peur de rien, tout est possible", suivez vos intuitions et restez solidaires.



Congrès commun SFPIO-EAO, en septembre 2025, à Monaco

**Objectif Paro : Quels sentiments t'animent aujourd'hui, spleen, soulagement, fierté... ?**

**Caroline Fouque :** Les trois, mon capitaine ! Du spleen, bien sûr, à l'idée de m'éloigner d'une équipe avec laquelle j'ai partagé un quotidien intense pendant plusieurs années. Du



Remi Changey, Caroline Fouque et Sofia Aroca au Congrès «Transmission des Savoirs», à La Baule en juin 2024

soulagement aussi, parce que pour avancer, il faut du renouveau, des idées fraîches, et la prochaine équipe en ont à revendre.


Et surtout une immense fierté. Celle de l'impulsion donnée, des liens renforcés, et de cette famille SFPIO, qui existe bel et bien.



# Targeted Healing Approach

## L'évolution des soins parodontaux personnalisés

### ASSESS



Diagnostic guidé par le profilage pour une intervention personnalisée

### CARE



Assurer un choix thérapeutique non chirurgical ciblé

### BOOST



Tirer parti de la capacité physiologique de guérison

### ASSESS

#### Sonde EFP

Mettre en Pratique les Classifications et Lignes Directrices.

La sonde EFP facilite le dépistage rapide et le diagnostic parodontal détaillé. Elle permet aux cliniciens d'intégrer sans effort un diagnostic parodontal de pointe et une prise de décision thérapeutique dans la pratique clinique. Elle peut être utilisée à tous les stades de la thérapie parodontale et péri-implantaire.



Développé en collaboration avec le European Federation of Periodontology



Plus d'infos

### CARE

#### Harmony™ Détartreurs et curettes ergonomiques

Chaque patient.  
Chaque procédure.  
Chaque jour.

Réduction de la pression exercée sur la dent de 37 %\*

Les détartreurs et curettes ergonomiques Harmony™ augmentent le confort du patient, tout en réduisant la fatigue du praticien, car ils exigent une pression plus faible sur la dent lors du détartrage.

\* Données d'archives. Disponibles sur demande.



Plus d'infos



### BOOST

#### Sterify Gel

Soutenir la cicatrisation des tissus.



Facile à l'emploi



Réduction de la contamination bactérienne grâce à son action occlusive



Pas d'antibiotiques ni d'antiseptiques mais agit simultanément comme une barrière antibactérienne à large spectre, sans générer de résistance



Plus d'infos

# PERIO MASTER CLINIC

## BAKOU, CAPITALE MONDIALE DE LA PARODONTOLOGIE LE TEMPS D'UN WEEKEND

C'est au cœur de la capitale de l'Azerbaïdjan que s'est tenu le Perio Master Clinic 2026, organisé par la Fédération Européenne de Parodontologie.



**Pr Olivier HUCK**

Président du CNEP  
Président de la SFPIO Alsace

Pendant trois jours, les plus grands experts internationaux se sont succédé pour partager leurs protocoles opératoires. Loin des théories abstraites, cette édition s'est voulue résolument pratique. La **micro-chirurgie** a dominé les échanges, avec une démonstration éclatante que «moins, c'est mieux». Les techniques de tunnelisation et les approches minimalement invasives s'imposent désormais comme le standard d'excellence pour traiter les récessions gingivales, réduisant drastiquement les suites opératoires pour le patient.

L'un des moments forts de ce sommet fut sans conteste **la session dédiée à la santé péri-implantaire**. Face à la montée des péri-implantites, Bakou a sonné l'alarme : l'implant n'est pas une solution «installez et oubliez».

« **La biologie l'emporte toujours sur la mécanique** », a rappelé l'un des conférenciers de renom.

Le consensus est clair : la création d'un

environnement de tissus mous épais et kératinisés est le rempart indispensable pour garantir la pérennité des restaurations sur implants.


Le Perio Master Clinic a également mis en lumière **l'intégration massive du numérique**. Des guides chirurgicaux imprimés en 3D à la planification implantaire assistée par IA, les outils technologiques ne sont plus des gadgets mais des alliés de la précision.

Cependant, les intervenants ont insisté sur un point crucial : l'outil ne remplace pas la main, et encore moins la compréhension des processus de cicatrisation biologique.

Au-delà des techniques, le congrès a souligné **le rôle central du parodontiste dans la santé globale**. En traitant l'inflammation systémique, le praticien ne sauve pas seulement des dents, il participe à l'amélioration de la qualité de vie générale des patients.

Bakou 2026 se referme sur une note

d'optimisme. La parodontologie ne s'est jamais aussi bien portée, portée par une nouvelle génération de praticiens avides de précision et une science qui n'a de cesse de repousser les limites de la régénération.



**Philharmonic Fountain Park**

# CONGRES NATIONAL LYON

11-12-13 JUIN 2026 | CENTRE DE CONGRÈS DE LYON

## Paro-Implanto 2026 : what else ? De la science à la pratique

PRÉSIDENT DU CONGRÈS : DAMIEN FEUILLET

PRÉSIDENT SCIENTIFIQUE : ANTON SCULEAN

PRÉSIDENTE SFPIO : CAROLINE FOUQUE



Info & inscriptions sur  
[WWW.CONGRES-SFPIO.COM](http://WWW.CONGRES-SFPIO.COM)



**Dr Damien FEUILLET**  
Président SFPIO  
Rhône-Alpes

## DERNIÈRE LIGNE DROITE AVANT VOTRE CONGRÈS

Grand rassemblement de la paro française dans deux mois à Lyon du 11 au 13 juin 2026. Le président du congrès et son équipe nous rappellent les temps forts à ne manquer sous aucun prétexte.

**Objectif Paro : On annonce pour ce congrès une fréquentation importante. Le comité d'organisation est-il prêt à accueillir les près de 500 congressistes annoncés ?**

**Damien Feuillet :** Je remercie encore l'ensemble des membres de notre chère société pour la confiance qu'elle place dans notre équipe. Oui, prêt, et impatient pour accueillir le plus de participants possibles, et très heureux de pouvoir faire découvrir notre belle ville de Lyon.

**Objectif Paro : Tous les conférenciers annoncés ont-ils bien confirmé leur venue ? Une question qui dérange : est-il possible d'identifier quelles seront les séances phares du congrès ? Des préférences au sein du comité d'organisation... ?**

**Damien Feuillet :** C'est une question délicate. J'ai du mal à définir une hiérarchie entre les présentations, car toutes sont pertinentes et les conférenciers sont tous formidables. **Anton Sculean** a réalisé un programme très stimulant.

Les sujets couvrent l'ensemble des principales problématiques actuelles en parodontologie et en implantologie. Les **Drs Salvi et Staehli** développeront les derniers éléments pour un diagnostic précis, et une organisation



*La basilique de Fourvière, monument emblématique qui accueillera la soirée caritative 2026 de la SFPIO, au profit de l'Appel, association de solidarité internationale engagée pour la protection et l'avenir des enfants.*

pertinente des soins. Les **Drs Martina Stefanini, Kevimy Agossa et Michel Bravard**, détailleront les derniers développements pour le traitement des lésions infra-osseuses complexes. Les **Drs Isabella Rochietta, et David Nisand**, s'intéresseront à la prise en charge actuelle des déficits des volumes osseux. Le **Dr Alberto Monje** nous présentera son expertise et son nouveau protocole pour le traitement des péri-implantites. Le **Dr Irena Sailer**, développera les nouvelles ap-

proches prothétiques. Le **Dr Thierry Degorce**, nous présentera ses travaux remarquables sur l'aménagement des papilles inter-implantaires. Et enfin, j'aurai l'honneur de clôturer ce congrès en exposant nos possibilités actuelles de reconstruction chirurgicale de la papille inter-dentaire.

Difficile de faire un choix, et c'est sans oublier les séances de recherche et les séances cliniques qui sont toujours très riches en informations et très créatives.

# CONGRÈS SFPIO



**Objectif Paro :** Un effort tout particulier a été fait pour rendre les workshops utiles à tous les praticiens, quel que soit leur niveau. Pouvez-vous nous parler de l'impressionnant programme des TP proposé jeudi 11 juin ?

**Damien Feuillet :** Oui, un programme transversal qui permettra à chacun d'acquérir des compétences adaptées à sa pratique. De la prise en charge actuelle des parodontites avec le **Dr Kadiatou Sy**, à la navigation chirurgicale avec le **Dr Renaud Noharet**.

Mais également, l'acquisition de réflexes solides lors de la pose d'implants, en partenariat avec l'UNECD et sous la direction du **Dr Nicolas Blanc-Sylvestre**. Une après-midi de cours particulier avec un maître en régénération parodontale, le **Dr Filippo Graziani**. Une formation incision et sutures encadrée par les Drs Ohanesian et Garyga. Et enfin, une formation originale sur le traitement des péri-implantites avec le **Dr Alberto Monje**.

C'est l'occasion unique d'avoir la chance d'échanger et d'apprendre de praticiens référence dans leurs domaines.

**Objectif Paro :** Beaucoup d'imagination autour de la soirée caritative du vendredi soir. N'est-ce pas dévoiler trop de secrets que de parler du lieu et de l'organisme qui sera le bénéficiaire de cette soirée de bienfaisance ?

**Damien Feuillet :** Cette soirée sera formidable. Le lieu est incroyable. Nous sommes attendus à la fondation

Fourvière, où nous aurons la possibilité de parcourir, en marge du lieu de réception et lors de visites privées, la basilique et notamment ses toits. La vue est époustouflante, et nous avons prévu quelques surprises, un concert...

Cette soirée caritative a été imaginée dans un cadre historique, culturel et profondément humaniste à l'image de notre ville, afin que nous puissions partager un moment inoubliable et fédérateur.

L'association choisie est à l'image de notre objectif. Il s'agit de l'APPEL : association philanthropique de parents d'enfants atteints de leucémie ou autres cancers. Cette association a pour objectif d'améliorer le quotidien d'enfants atteints de cancer, de soutenir les familles sur le plan psychologique et logistique, et soutient financièrement des projets de recherche.

Ainsi, c'est une association qui a un objectif profondément humaniste et scientifique.

*Le Centre des Congrès de Lyon, qui accueillera le Congrès SFPIO du 11 au 13 juin. Crédit Photo : Centre des Congrès de Lyon / Nicolas Robin.*

**Objectif Paro :** Un message de dernière minute à l'intention de tous les confrères et consœurs francophones qui liront prochainement ces lignes ?

**Damien Feuillet :** N'hésitez pas, rejoignez-nous à Lyon pour le congrès et profitez de notre belle ville !

**Inscrivez-vous au Congrès :**  
Flashez le code ci-dessous !



Pour plus d'infos :  
[www.congres-sfpio.com](http://www.congres-sfpio.com)

# Paro-Implanto 2026 : what else ?

## De la science à la pratique

Info & inscription sur  
[WWW.CONGRES-SFPIO.COM](http://WWW.CONGRES-SFPIO.COM)

11-13  
**JUIN**  
 2026

## Découvrez notre programme scientifique !

Présidente de séance :  
 Michèle RENERS



**Diagnosis of periodontal diseases in 2026: What else?**  
 Alexandra STAEHLI



**Current organisation of patient care**  
 Giovanni SALVI

Président de séance :  
 Norbert CIONCA



**Connective tissue graft: a cornerstone of regeneration around teeth and implants?**  
 Martina STEFANINI

Président de séance :  
 Olivier HUCK



**Paradigm shift in guided bone regeneration**  
 Isabella ROCCHIETTA & David NISAND

Président de séance :  
 Philippe DUCHATELARD



**Hopeless teeth : yes we can!**  
 Kevimy AGOSSA  
 Michel BRAVARD

Présidente de séance :  
 Doriane CHACUN



**Pronostic factors in the surgical treatment of peri-implantitis**  
 Alberto MONJE



**Prosthetic approaches to managing implant complications**  
 Irena SAILER

Présidente de séance :  
 Virginie MONNET-CORTI



**Papilla reconstruction: utopia or reality?**  
 Damien FEUILLET



**Inter-implant papilla: mission impossible?**  
 Thierry DEGORCE

**Scannez-moi pour découvrir le programme des workshops !**



ou rendez-vous sur  
[www.congres-sfpio.com/fr/programme/workshops-jeudi](http://www.congres-sfpio.com/fr/programme/workshops-jeudi)

**Président scientifique**  
 Anton SCULEAN

**Président du Congrès**  
 Damien FEUILLET

**Présidente SFPIO**  
 Caroline FOUQUE

## ZOOM SUR... LES WORKSHOPS

Véritable temps fort du congrès, la journée du jeudi 11 juin promet un programme riche en apprentissage, avec des TP en petits comités encadrés par des experts dans leur domaine. Les Dr Filippo Graziani, Nicolas Blanc-Sylvestre et Kadiatou Sy détaillent leurs programmes respectifs.

### STATE OF THE ART OF PERIODONTAL REGENERATION

À la pointe de la régénération parodontale avec le Pr Filippo Graziani



**Pr Filippo GRAZIANI**  
DDS, MClintDent (Perio),  
PhD

#### Objectif Paro : Pourquoi proposer ce workshop ?

**Pr Filippo Graziani :** I have proposed this workshop as it is important that oral care providers would develop a sound knowledge of the potential of the technique to be used successfully for periodontal regeneration.

#### À qui ce workshop s'adresse-t'il ?

**Pr Filippo Graziani :** This workshop is intended for both periodontitis who want to fine tuning they experience and the omnipractician that is eager to start surgical intervention.

#### Au terme de la journée, vous saurez...

**Pr Filippo Graziani :** At the end, the participants will be able : 1. to distinguish among different type of periodontal flaps and choose the ones at maximum performance, 2. Decide the type of biomaterial to be placed and how to, 3. Managing sutures to enhance clinical healing

#### Coup d'oeil sur le programme :

Periodontal regenerative surgery has significantly improved the prognosis of teeth once considered hopeless. While infrabony defects remain the most predictable indication, growing evidence supports regenerative approaches in more complex defect situations. This hands-on workshop will focus on clinical decision-making and surgical principles in periodontal regenera-

tion, with particular attention to defect morphology, flap design, papilla preservation techniques, wound stability, and biomaterial selection. Participants will gain practical insights to optimize regenerative outcomes and long-term periodontal stability in daily practice.



Un workshop organisé avec le soutien de notre partenaire :

# Geistlich

## JE POSE MON PREMIER IMPLANT !

Une journée pour démystifier l'implantologie, avec Nicolas Blanc-Sylvestre

### Objectif Paro : Pourquoi proposer ce workshop ?

**Dr Nicolas Blanc-Sylvestre :** Parce que c'est très clairement le type de formation que j'aurais aimé avoir quand j'étais étudiant ou en début d'exercice. L'implantologie attire beaucoup, mais elle peut aussi impressionner : on en entend parler, on voit des cas, mais le passage à l'acte reste souvent flou.

L'idée de ce workshop, c'est justement de lever ce frein. Revenir à quelque chose de simple, logique, et surtout concret. Montrer que l'implantologie n'est pas réservée à une élite ou à des cas complexes, mais qu'elle peut s'aborder progressivement, avec méthode.

Je suis vraiment content d'avoir pu mettre en place ce format, qui correspond à un vrai besoin chez les jeunes praticiens.

### À qui ce workshop s'adresse-t-il ?

**Dr Nicolas Blanc-Sylvestre :** À une jeune communauté de praticiens qui s'intéressent à l'implantologie sans encore la pratiquer. Ceux qui sont curieux, motivés, mais qui ne savent pas forcément par où commencer ou qui n'osent pas encore se lancer.

C'est aussi pour ceux qui ont déjà assisté à des formations plus théoriques, mais à qui il manque une vision claire et concrète du "premier pas".

L'objectif est vraiment d'être accessible, sans prérequis complexe, et de proposer un cadre rassurant pour aborder sereinement ses premiers cas.

### Au terme de la journée, vous saurez...

**Dr Nicolas Blanc-Sylvestre :** ...comprendre les bases indispensables de l'implantologie, poser une indication simple et cohérente, et surtout vous projeter dans la réalisation de votre premier implant.

Vous aurez des repères clairs : quoi faire, dans quel ordre, sur quels cas commencer, et quelles erreurs éviter.

L'idée n'est pas de tout voir, mais de donner un socle solide et pragmatique, pour repartir avec un goût à l'implantologie.

### Déroulé de la journée :

#### 10h30 - Conférence d'ouverture : Implantologie : de l'atome à la couronne

Une conférence pédagogique pour comprendre toute la logique de l'implantologie moderne.

#### 12h30 - Food for Lunch & conférence partenaire

Moment convivial autour d'un déjeuner, accompagné d'une conférence animée par Straumann, acteur majeur de l'implantologie mondiale.

#### 14h00 - Stand-athon : l'implantologie en pratique

Place à l'exploration ! Plusieurs stands interactifs permettront de découvrir concrètement les différentes facettes de l'implantologie :

- Pose d'implant
- Manipulation et principes chirurgicaux
- Planification implantaire
- Comprendre la stratégie thérapeutique
- Prothèse implantaire
- De l'empreinte à la couronne
- Raisonnement clinique
- Choisir les bonnes indications

#### 20h30 — Apéro de clôture

En clôture de cette journée, nous vous invitons à prolonger les échanges lors d'un moment convivial autour d'un verre. L'occasion parfaite pour rencontrer les intervenants, échanger entre étudiants, discuter implantologie... ou simplement passer un bon moment !

Venez nombreux-ses !



**Dr Nicolas BLANC-SYLVESTRE**

Ancien chef de clinique des universités, assistant des hôpitaux au CSERD de Montpellier en parodontologie et implantologie

Un workshop organisé avec le soutien de notre partenaire :



En partenariat avec :



## RÉUSSIR SON TRAITEMENT PARODONTAL NON-CHIRURGICAL EN ÉQUIPE

Progresser en équipe, avec le Dr Kadiatou Sy !



**Dr Kadiatou SY**

Maîtresse de conférence  
– Praticienne hospitalière  
Parodontologie, UFR  
d’Odontologie, Université  
Claude Bernard Lyon 1  
(UCBL)

### Objectif Paro : Pourquoi proposer ce workshop ?

**Dr Kadiatou Sy :** Avec les évolutions de ces dix dernières années, une mise à jour des connaissances et une révision des étapes de la prise en charge parodontale s’imposent. Un TP permettra une application directe des bases théoriques, tout en renforçant la collaboration au sein du binôme praticien·ne / assistant·e.

### À qui ce workshop s’adresse-t’il ?

**Dr Kadiatou Sy :** Ce workshop s’adresse aux praticien·nes souhaitant maîtriser les bases de la parodontologie, indispensables pour traiter une parodontite et/ou aller plus loin en chirurgie, ainsi qu’aux assistant·es souhaitant s’impliquer dans la prise en charge des patient·es atteint·es de parodontite.

Dans une ambiance dynamique et stimulante, il permettra d’acquérir des bases solides et directement applicables en pratique clinique, tout en favorisant les échanges et la collaboration au sein de l’équipe soignante.

### Au terme de la journée, vous saurez...

**Dr Kadiatou Sy :** Mener à bien la prise en charge d’un·e patient·e atteint·e de parodontite et optimiser son suivi au long cours.

Réaliser un débridement efficace à l’aide de matériel innovant mis à disposition par plusieurs industriels.

### Programme détaillé :

- Les étapes clés du plan de traitement parodontal
- TP Photographie clinique (praticien(ne)s)
- TP enseignement à l’hygiène orale et motivation du patient (assistant(e)s dentaires)
- Pause (30 min)
- Instrumentation non chirurgicale et soins parodontaux de soutien
- TP instrumentation non chirurgicale (Actéon/EMS) (praticien(ne)s)
- TP animé par un(e) hygiéniste dentaire (assistant(e)s dentaires)

### Objectifs pédagogiques :

- Structurer et mettre en œuvre un plan de traitement parodontal non chirurgical
- Intégrer la photographie clinique dans le diagnostic et le suivi parodontal
- Réaliser une séance d’enseignement à l’hygiène orale efficace et reproductible
- Choisir et utiliser les instruments adaptés au traitement parodontal non chirurgical et à la maintenance
- Optimiser la collaboration praticien·assistant(e) dans la prise en charge parodontale

Un workshop organisé avec le soutien de nos partenaires :



# INCISIONS NETTES ET SUTURES STABLES

Les secrets d'une chirurgie implantaire réussie, avec Valentin Garyga et Romain Ohanessian

Les Drs Valentin Garyga et Romain Ohanessian vous donnent rendez-vous pour cette séance de travaux pratiques de 3 heures consacrée aux incisions et sutures en implantologie, en petit groupe de 30 praticiens pour garantir un encadrement de qualité.

Les gestes seront expliqués de façon concrète, avec des démonstrations pas à pas appuyées par des supports vidéos et photos très didactiques.

Les protocoles enseignés s'inspirent

directement de la chirurgie parodontale, avec une attention particulière portée à la gestion des tissus mous autour des implants et à la précision des gestes.

Chaque participant met immédiatement en application les techniques abordées, avec des retours personnalisés tout au long de la séance.

En résumé, un format immersif, pensé pour repartir avec des repères clairs et immédiatement utilisables au cabinet dans ses chirurgies implantaires.



Dr Valentin GARYGA

Dr Romain OHANESSIAN

Un workshop organisé avec le soutien de notre partenaire :



Dr Renaud NOHARET

## EFFICIENCE - PRÉDICTIBILITÉ - BIOLOGIE : LE DIGITAL AU SERVICE DU PATIENT

Du traitement unitaire à l'édenté complet, avec Renaud Noharet

Animé par Dr Renaud Noharet, cet atelier associe conférence et travaux pratiques pour une immersion complète dans les technologies numériques appliquées à la chirurgie implantaire :

- Chirurgie naviguée X-Guide,
- Impression 3D,
- Photogrammétrie,
- ICam
- Prise d'empreinte numérique.

Ne manquez pas cette occasion privilégiée d'actualiser vos pratiques et de manipuler des outils de pointe dans un format interactif et concret !

Un workshop organisé avec le soutien de notre partenaire :



## FLIP APPROACH FOR TREATING PERI-IMPLANTITIS

Une nouvelle approche du traitement de la péri-implantite, avec Alberto Monje

**En résumé :** Peri-implantitis is a bio-film-associated inflammatory condition characterized by progressive bone loss around dental implants and represents a significant challenge in implant dentistry. Effective management often requires surgical intervention to arrest disease progression and re-establish conditions compatible with peri-implant health.

This lecture aims to provide clinicians with practical knowledge and surgical skills for the management of peri-im-

plantitis. Participants will review the etiology, diagnosis, and decision-making process for selecting surgical treatment. The lecture will focus on step-by-step surgical protocols including flap design, implant surface decontamination, defect debridement, and regenerative or resective approaches depending on defect morphology. Emphasis will be placed on techniques, appropriate biomaterial selection, and postoperative maintenance strategies to improve clinical outcomes.




Dr Alberto MONJE

Un workshop organisé avec le soutien de notre partenaire :



# iO 10



Capteur de pression sur les gencives

**Évite un brossage trop vigoureux**

7 modes de brossage

**Personnalisez votre brossage**



L'application connectée

**Vous guide pour vous brosser les dents dans toutes les zones**



**Charge rapide**

**Minuteurs réglé sur 2 minutes**



## À LYON, FAITES COMME LES LYONNAIS !

Et si vous profitez du Congrès pour vous offrir un week-end prolongé ?  
Le Bureau de la SFPIO Rhône-Alpes vous confie ses meilleures adresses pour découvrir Lyon comme un local !

### Pour bien commencer la journée **Le Desjeuneur**

Briser le jeûne, c'est leur spécialité : et non sans gourmandise ! Pour un café gourmand, un goûter, ou un délicieux brunch, rendez-vous au Desjeuneur, 3 rue des pierres plantées, dans le premier arrondissement. Si vous aimez les pancakes moelleux et dorés à point, empilés à la perfection et nappés de sirop d'érable, alors n'hésitez plus !



Ce café populaire ne prend pas de réservation, mais propose une file d'attente virtuelle qui vous permet d'explorer les environs en attendant que votre place se libère... Que demander de plus ?

**Le Desjeuneur**  
3 rue des pierres plantées  
69001 Lyon



### Pour se relaxer après une journée de conférences

#### **Le Dôme – Bar de l'InterContinental Lyon**

Impossible de passer à côté : installé sous le dôme de Soufflot, ce bar emblématique bénéficie d'un cadre architectural exceptionnel, grand sans jamais être froid.



La carte des boissons joue intelligemment entre produits locaux et influences internationales, avec des cocktails signatures qui valent le détour. Pour accompagner, des plats du chef Mathieu Charrois et de belles pâtisseries. Une bonne adresse pour souffler après une journée de congrès !

**Le Dôme**  
Intercontinental Hôtel Dieu  
20 quai Jules Courmont,  
69002 Lyon

### Pour une pause déjeuner panoramique

#### **Bulle – Restaurant de Fourvière**

Perché sur la colline de Fourvière, dans un bâtiment classé aux monuments historiques, Bulle offre une vue panoramique sur toute la ville et une vraie sensation de déconnexion.



Derrière les fourneaux, Guy Lassausaie, chef étoilé et Meilleur Ouvrier de France, propose une cuisine raffinée et inventive, ancrée dans les produits locaux et de saison. L'ambiance, elle, est délibérément décontractée : sobre, chaleureuse, sans chichi.



Une adresse idéale pour une pause déjeuner en terrasse avec vue imprenable sur Lyon.

**Bulle Restaurant de Fourvière**  
9 place de Fourvière  
69005 LYON



**Sabri Hamoun,**  
DMD, PgC

*Periodontics and Implant  
Surgery Resident,  
Editorial Board Member,  
Journal of Periodontal  
Research  
Associate Editor, Wiley  
Case Reports in Dentistry  
Department of  
Periodontics and Oral  
Medicine,  
The University of Michigan  
- School of Dentistry*

## IMPACT OF PERI-IMPLANT PHENOTYPE ON IMPLANT THERAPY OUTCOMES: A 5-YEAR COHORT ANALYSIS ON SOFT TISSUE—LEVEL IMPLANTS

Influence du phénotype péri-implantaire sur les résultats des traitements implantaires : Analyse sur 5 ans d'une cohorte au niveau des tissus mous d'implants tissue-level

Hamoun Sabri , Parham Hazrati, Lorenzo Tavelli, Carlos Garaicoa-Pazmino, Javier Calatrava, Hom-Lay Wang, Shayan Barootchi Impact of Peri-Implant Phenotype on Implant Therapy Outcomes: A 5-Year Cohort Analysis on Soft Tissue—Level Implants *Journal of Clinical Periodontology*, 53, 3, 2026, 394-406

Retour aux Etats-Unis pour cette nouvelle rubrique avec un article de l'équipe d'Ann Arbor concernant un sujet essentiel en implantologie relatif à l'anatomie des tissus péri-implantaires. Les réponses nous sont apportées par Sabri Hamoun du service de Parodontologie

Les auteurs de cette étude contrôlée randomisée portant sur 25 implants tissue-level ont analysé à 1 et 5 ans différents paramètres cliniques et radiographiques, scanners ultra-sonographiques (épaisseur de la muqueuse et hauteur des tissus supra-crestaux), Les résultats ont montré à 5 ans un taux de survie de 100%, un taux de mucosité de 36%, une perte osseuse moyenne de 0,29 +/-0,29mm. La présence de mucosité était associée à une épaisseur initiale pré-chirurgicale des tissus mous inférieure à 1,5mm (OR 5,2), et une augmentation du score de plaque (OR 30,11), alors qu'une épaisseur de l'os vestibulaire supérieure à

1,5mm, (OR 0,48), une muqueuse péri-implantaire épaisse (OR 0,2) et une hauteur des tissus supra-crestaux (OR 0,5) ont montré une action protectrice. La présence de recessions au niveau de la muqueuse était significativement associée à une épaisseur vestibulaire des tissus mous inférieure à 1,5mm, et à une largeur de muqueuse kératinisée inférieure à 2mm. Un état de santé des tissus péri-implantaires était associé à une hauteur de tissu supra-crestale supérieure à 2,8mm, un angle d'émergence prothétique inférieur à 35,5°, une épaisseur muqueuse de 1,8mm, et une épaisseur osseuse vestibulaire de 1,5mm.

**Objectif Paro: In what supportive therapy can be effective in prevention of mucositis or peri-implantitis even in presence of a thin phenotype?**

We recommend strict professional supportive therapy for patients who are more prone to developing peri-implant diseases, especially those with a thin phenotype or a lack of sufficient keratinized mucosa. Ideally, supportive care should be performed 2–3 times per year, along with routine clinical and radiographic examinations to allow early diagnosis in case of disease initiation.

**Objectif Paro: Buccal bone thickness evaluation was performed with CBCT; do you recommend this approach for a reproducible measurement? Did you study the bone distance with adjacent teeth or implant?**

For research purposes, CBCT-based bone assessment is considered the gold standard, as it provides standardized and three-dimensional evaluation. However, due to radiation exposure, this approach may not be feasible for routine dental monitoring. You can find more information about the use of CBCT in routine dental practice in our recently published paper (DOI: 10.1002/cap.10261).

We did not evaluate the distance to adjacent teeth or implants, as this was not included in our study protocol.

**Objectif Paro: If soft peri-implant tissue can be quite easily modified by surgery, what about a preventive approach of a thin buccal bone?**

Preventive management of hard and soft tissue deficiencies around implants, either before or during implant placement, is much more feasible. After implant placement, soft tissue augmentation may be performed, either for esthetic purposes or to increase the width of keratinized mucosa. However, bone augmentation around an otherwise healthy implant with a thin buccal bone plate is generally not recommended unless the implant becomes diseased and reconstructive peri-implantitis surgery is indicated. This approach helps avoid unnecessary patient morbidity and additional surgical procedures.

**Objectif Paro: As several parameters have been evaluated, may you point one of those as the main etiological factor?**

Based on our findings, soft tissue height, peri-implant soft tissue thickness, and baseline buccal bone thickness are crucial factors to consider.

**Objectif Paro: Do you plan to study the influence of periodontitis history on thin or thick peri-implant phenotype?**

In our study, according to our protocol, all patients were periodontally healthy. However, there is strong evidence—as well as consensus from the American Academy of Periodontology and the Academy of Osseointegration—that a history of periodontitis is one of the main risk indicators for peri-implant disease. Therefore, it is highly recommended to closely monitor these patients with more frequent supportive therapy following implant placement.

# Formez-vous avec la SFPIO !

Renseignements et inscriptions  
[contact@sfpio.com](mailto:contact@sfpio.com) · 02-40-08-06-63

3 sessions 7 jours  
FORMATION CONTINUE 2026/2027  
MASTERCLASS

## Cycle de formation continue en parodontologie

De la théorie à la pratique

FORMATION CONTINUE 2026/2027  
MASTERCLASS

09-10 octobre 2026 / PARIS

## Les bases de l'implantologie

Poser ses implants en toute sécurité  
et sérénité

FORMATION CONTINUE 2026/2027  
MASTERCLASS

29-30 janvier 2027 / PARIS

## Résolution de cas complexes

De la zone esthétique à l'édenté complet

FORMATION CONTINUE 2026/2027  
MASTERCLASS

29-30 janvier 2027 / PARIS

## Perfectionnement en chirurgie plastique parodontale et péri-implantaire

FORMATION CONTINUE 2026/2027  
MASTERCLASS

12-13 mars 2027 / PARIS

## Le sinus de A à Z

ASSISTANT·E·S DENTAIRES  
FORMATION CONTINUE 2026/2027  
12-13 mars 2027 / PARIS

## La parodontologie et l'implantologie pour les assistant·e·s dentaires

### Niveau 1

8-9-10 octobre 2026 - **Masterclass**  
**Comprendre et traiter les maladies parodontales**

### Niveau 2 - Masterclass

29-30 janvier 2027

**Prise en charge des parodontites de stade III & IV**

### Niveau 3

12-13 mars 2027 - **Masterclass**

**Maîtriser les bases de la chirurgie plastique parodontale**



## Les Cycles de Paro : version remasterisée !

FORMATION CONTINUE  
2026-2027 / PARIS

**Cycle de formation continue en parodontologie**  
De la théorie à la pratique

**Niveau 1**  
8-9-10 octobre 2026  
MASTERCLASS  
Comprendre et traiter les maladies parodontales

**Niveau 2**  
29-30 janvier 2027  
MASTERCLASS  
Prise en charge des parodontites de stade III et IV

**Niveau 3**  
12-13 mars 2027  
MASTERCLASS  
Maîtriser les bases de la chirurgie plastique parodontale



Fidèles au poste, **Caroline Fouque** et **Virginie Monnet-Corti** vous donnent rendez-vous cet automne pour une version réactualisée, mais toujours aussi pointue, du fameux cycle de formation continue en parodontologie de la SFPIO.

Réorganisée sous forme de trois Masterclass complémentaires, cette formation 360° se décline en trois sessions de plusieurs jours :

### **Niveau 1 : du 8 au 10 octobre 2026** **Comprendre et traiter les maladies parodontales.**

Consacrée aux fondamentaux de la parodontologie, cette première session offre une formation complète allant de la compréhension des maladies parodontales (leur étiologie bactérienne, leurs facteurs de risque et leur nouvelle classification) jusqu'à leur prise en charge globale. Les participants y abordent l'élaboration du plan de traitement, les modifications comportementales, les interactions avec les maladies systémiques comme le diabète, ainsi que l'ensemble des thérapies non chirurgicales : surfaçage ultrasonique, contention, traitement des abcès et de l'hypersensibilité dentinaire, maintenance et prescriptions médicamenteuses.

### **Niveau 2 : les 29 et 30 janvier 2027** **Prise en charge des parodontites de stade III et IV.**

Centrée sur les cas complexes et les interactions interdisciplinaires, cette seconde session approfondit la prise en charge des parodontites sévères en articulant parodontologie, prothèse et dentisterie biomimétique. Elle couvre les techniques de régénération parodontale ainsi que le traitement des lésions inter-radiculaires et endo-parodontales. La chirurgie y occupe une place centrale, avec des travaux pratiques dédiés à l'élongation coronaire et à la régénération. La session aborde enfin les péri-implantites et invite à une réflexion fondée sur les données probantes autour d'une question clé pour le praticien : conserver la dent naturelle ou opter pour l'implant ?

### **Niveau 3, les 12 et 13 mars 2027** **Maîtriser les bases de la chirurgie parodontale.**

La troisième et dernière masterclass est entièrement dédiée à la chirurgie plastique parodontale, des ses fondements biologiques et esthétiques jusqu'à la maîtrise technique des principaux gestes opératoires. Elle couvre la gestion des récessions gingivales unitaires et multiples, les techniques

de recouvrement radiculaire et les lambeaux déplacés, complétés par de nombreux travaux pratiques sur greffes et lambeaux. Les interactions avec l'orthodontie, la chirurgie soustractive et la frenectomie viennent compléter un programme résolument orienté vers la pratique clinique.

Ceux qui auront pris goût à la pratique seront encouragés à suivre l'année suivante la Masterclass avancée « **Perfectionnement en chirurgie plastique parodontale** », orchestrée par la même équipe, épaulée cette fois-ci par Anton Sculean et Cyril Goubroun.

Formation certifiée DPC, contactez-nous pour connaître les modalités de financement possibles.

Programme détaillé et inscriptions sur [www.sfpio.com](http://www.sfpio.com) !

# NOS PARTENAIRES VOUS INFORMENT

SANTÉ ORALE DES FEMMES ET DENTISTERIE PERSONNALISÉE : DEUX SUJETS PASSIONNANTS RÉUNIS DANS CE WEBINAIRE PROPOSÉ PAR LA SFPIO ET PHILIPS SONICARE !



**Dr Marc Watts**

Docteur en Chirurgie Dentaire  
Responsable des relations  
professionnelles Philips

Le Dr Marc Watts revient sur le Webinaire passionnant organisé par Philips et la SFPIO sur les liens étroits entre santé féminine et santé bucco-dentaire. À (re)découvrir en replay !

Cycle menstruel, grossesse, ménopause... À chaque étape de leur vie, les femmes vivent des changements physiologiques qui peuvent influencer leur santé – notamment bucco-dentaire. Malgré ces liens évidents, la santé bucco-dentaire des femmes reste peu étudiée, et de nombreux professionnels de la santé bucco-dentaire ne sont pas pleinement conscients de l'impact de ces changements hormonaux sur la santé et sur les besoins en matière de soins.


Il peut notamment y avoir une réticence à soigner les femmes enceintes ou allaitantes ou les patientes présentant une ostéoporose. Au-delà des séquelles fonctionnelles et esthétiques de ces soins différés, le refus de traiter une parodontite active sous prétexte que la femme est enceinte peut augmenter les risques de naissance prématurée, de pré-éclampsie, ou de retard de croissance du fœtus.

Il est aussi important de prévenir nos patientes qu'il existe une prise en charge à 100% de l'examen bucco-dentaire depuis le 4ème mois de grossesse jusqu'à 12 jours après l'accouchement. Tous les soins buccaux peuvent être réalisés chez la femme enceinte pendant le premier, le deuxième trimestre et en début du troisième trimestre de grossesse.


Si les risques associés à la grossesse sont les plus connus, il ne faut pas oublier que le cycle menstruel ou encore

**REPLAY DISPONIBLE**


Webinaire



**Santé orale des femmes : Comment répondre à leurs besoins spécifiques à chaque étape de leur vie ?**



**Dr Catherine Petit**  
Chirurgien-dentiste



**Catherine Jennequin**  
Sage-femme libérale

l'utilisation de contraceptifs hormonaux peuvent aussi contribuer à augmenter l'inflammation gingivale et à la rendre plus sensible à une maladie parodontale préexistante.

Pour un tour d'horizon complet sur cette thématique, l'approche pluridisciplinaire proposée par ce webinaire centré sur la santé bucco-dentaire des femmes pourra intéresser tous les professionnels de santé souhaitant contribuer à une médecine plus informée, plus coopérative et plus inclusive.



Flashez ce QR code et accédez au Replay !

# PHILIPS sonicare

# Un brossage doux et toujours optimal, pour tous vos patients



Marque de brosses à dents  
soniques n°1 recommandée par  
les professionnels de la santé  
bucco-dentaire.\*



## Prise en charge de la parodontite à domicile avec Philips Sonicare

Une étude clinique conduite pendant 6 mois a  
montré qu'une brosse à dents Philips Sonicare  
apportait des bénéfices significatifs lors de la  
prise en charge à domicile de patients atteints de  
parodontite légère à modérée après traitement  
parodontal non chirurgical<sup>(1)</sup>.

Pour accéder au  
résumé de l'étude



Pour en savoir plus



Visuels non contractuels.

\*Selon une étude KJT réalisée auprès de 2600 professionnels de la santé bucco-dentaire répartis dans 15 pays (dont la France) en 2022 et 2023.

(1) Résultats d'une étude utilisant un manche Sonicare DiamondClean Smart avec une tête de brosse G3 en mode Gum Care, en association avec un détartrage surfaçage réalisé par un professionnel dentaire.

Effets du détartrage surfaçage radiculaire et de l'hygiène buccale à domicile dans la maintenance d'une population atteinte de parodontite de stade I/II : un essai clinique randomisé de 24 semaines. Wendy Jenkins, E. Michelle Starke, Melissa Nelson, Kimberly Milleman, Jeffery Milleman, Marilyn Ward.

Philips Consumer Lifestyle - SARL au capital de 9 076 050€ - Siège social : High Tech Campus 52, 5656 AG Eindhoven - Immatriculée aux Pays-Bas sous le n°17066875.

# NOS PARTENAIRES VOUS INFORMENT

## ÉVÈNEMENT : LE STRAUMANN LAB SYMPOSIUM 2026

Un événement incontournable arrive en 2026 : Straumann vous organise un rendez-vous majeur pour la communauté des laboratoires dentaires : le **Straumann Lab Symposium** !

Cet événement d'exception s'inscrit dans le cadre de la célébration des **20 ans de Createch** et du **3e EMEA Lab Summit**, et sera placé sous le signe de l'innovation, de l'excellence et de l'avenir. Au programme : 1,5 jour de

symposium, 18 intervenants internationaux de renommée mondiale ainsi qu'un dîner et un événement social, favorisant les échanges et le networking !

Rendez-vous les **22-23 mai 2026, à Saint-Sébastien, Espagne.**

Inscriptions et programme détaillé sur **Straumann.com** !



## VERSAH® REJOINT LA GRANDE FAMILLE NOBEL BIOCARE !

Une acquisition stratégique qui promet de belles avancées pour les praticiens comme pour les patients. La technologie **Densah® Bur**, signature de **Versah®**, révolutionne déjà la préparation osseuse : Réduit le délai avant la pose des dents en facilitant l'implantation immédiate, permet la mise en charge provisoire dans un plus grand nombre de cas, complète les procédures chirurgicales avancées,

s'intègre efficacement à l'élévation sinusienne, optimise l'expansion de crête. **Avec Versah®, Nobel Biocare enrichit son savoir faire** et continue de pousser l'innovation encore plus loin.

[www.nobelbiocare.com](http://www.nobelbiocare.com)



## DES WEBINAIRES À LA DEMANDE, AVEC ORAL B

4 webinars de 30 min sur 4 spécialités différentes, animés par 4 experts dans leur domaine :

**Dr. Ninon LEBRAT** - Endodontie et situations d'échec : tout n'est pas perdu !

**Dr Ons ALOUISNI** – Comment rater son traitement d'orthodontie ?

**Dr Samy BENCHIKH** – L'amovible : quand le problème n'est pas l'appareil

**Dr Maxime BOITEAUD** – Erreurs d'installation : et alors ?

À découvrir ou redécouvrir dès à présent sur le site Oral B Professional !

[www.oralbprofessional.fr](http://www.oralbprofessional.fr)



# mes. Gencives mes Implants



Mes gencives mes implants,  
j'en prends soin dès maintenant !

[www.mesgencivesmesimplants.com](http://www.mesgencivesmesimplants.com)



Un site créé par  
la Société Française  
de Parodontologie  
et Implantologie Orale



Vos gencives  
sont-elles  
en bonne santé ?  
Faites le test !



SFPIO

SOCIÉTÉ FRANÇAISE  
DE PARODONTOLOGIE ET D'IMPLANTOLOGIE ORALE

# Geistlich Bio-Oss® | TOUR 2026



**Geistlich**  
Pioneering  
Spirit

## Célébrons ensemble 175 ans d'histoire

À cette occasion, Geistlich lance son tout premier Geistlich Bio-Oss® TOUR.

Un rendez-vous inédit dans 6 villes en France, réunissant des experts qui façonnent l'implantologie d'aujourd'hui, pour partager des protocoles fiables et reproductibles en dentisterie régénérative. **Choisissez votre session et réservez votre place gratuitement !**

Retrouvez nos événements sur notre site internet : <https://www.geistlich.com/fr-fr/>



**NANTES**  
24 Septembre 2026  
Dr Marin & Dr Popelut  
Dr Finelle

**PARIS**  
25 Novembre 2026  
Dr Khoury  
Dr Zadikian  
Modération Dr Benhamou

**STRASBOURG**  
5 Novembre 2026  
Dr Imbert  
Dr Degorce

**LYON**  
1<sup>er</sup> Octobre 2026  
Dr Antoun  
Dr Arnal

**TOULOUSE**  
9 Septembre 2026  
Dr Nafash  
Dr Chautard

**AIX-EN-PROVENCE**  
11 Septembre 2026  
Dr Chamieh  
Dr Chaleil & Dr Thollot