

SEPTEMBRE 2021

#56



OBJECTIF

PARO

Prochain Rendez-vous :

Congrès SFPIO
30 octobre 2021
Filippo GRAZIANI
Cité Internationale Universitaire
de Paris

Inscriptions ouvertes sur
www.sfpio.com

COVID 19

Tester, encore et toujours

Questions autour d'un article

Conséquences de la prise en charge parodontale de patients atteints de diabète de type 2 sur les dépenses de soins, l'hospitalisation et les complications du diabète - **Dr Jung-ho Shin**

Partenaires

TePe et Philips vous informent



SFPIO

Oral-B iO™

PRÊT POUR L'EFFET WAOUH?

EXCEPTI*o*NNELLEMENT PROPRE



La combinaison d'oscillations et de rotations avec la douce énergie des micro-vibrations permet à Oral-B iO™ de glisser d'une dent à l'autre pour un nettoyage en douceur, même le long du bord de la gencive.

CAPTEUR DE PRESSION PERFECTI*o*NNÉ



Le capteur de pression de la brosse à dents Oral-B iO™ fournit un retour d'information positif et protège les gencives. Le témoin passe au vert lorsque la pression est optimale et au rouge lorsque la pression est trop élevée.

PRÉCISION PROFESSIONNELLE



Oral-B iO™ possède un système de conduction magnétique linéaire innovant qui dirige l'énergie vers les brins - là où elle est la plus nécessaire - pour un brossage précis.



LA MARQUE DE BROSSES À DENTS ÉLECTRIQUES
LA PLUS UTILISÉE PAR LES DENTISTES
EUX-MÊMES DANS LE MONDE



DANS CE NUMÉRO

ÉDITOS

David Nisand et Yves Reingewirtz introduisent ce numéro

5

LES RENDEZ-VOUS SFPIO EN RÉGION

Calendrier des manifestations régionales à venir

9

LES BRÈVES DE LA SFPIO

Activités en région, replay des webinars, ...

10

DOSSIER COVID-19

17

RETOUR SUR LA GUM HEALTH DAY 2021

18

LE CONGRÈS SFPIO OCTOBRE 2021

21

LE CONGRÈS ADF NOVEMBRE 2021

La séance SFPIO, le stand, l'Assemblée Générale

28

LE CONGRÈS SFPIO MARS 2022

31

EUROPERIO 10 JUIN 2022

Ouverture des inscriptions et EuroPerioSeries

33

QUESTIONS AUTOUR D'UN ARTICLE

Conséquences de la prise en charge parodontale de patients atteints de diabète de type 2 sur les dépenses de soins, l'hospitalisation et les complications du diabète : étude observationnelle sur la base des informations médicales, dentaires et pharmaceutiques au Japon

34

MIEUX CONNAÎTRE NOS PARTENAIRES

SDC - Société des Cendres, répond à nos questions

39


LES PARTENAIRES VOUS INFORMENT

Brossettes interdentaires éco-responsables *par TePe*
Power Flosser, jet inter dentaire sans fil *par Philips Sonicare*

40



10



21

31



33



ÉDITEUR ET RÉALISATION

Société Française de Parodontologie
9, rue Boileau - 44000 NANTES
Tél. 02 40 08 06 63
E-mail : contact@sfpio.com
Site internet : www.sfpio.com
N° ISSN 1162-1532

PRODUCTION - IMPRESSION

PARRESIA
17, rue de la Vanne
92120 MONTROUGE

RÉDACTEUR EN CHEF: Yves REINGEWIRTZ

DIRECTEUR DE LA PUBLICATION: David NISAND

SECRETARIAT ADMINISTRATIF - SIÈGE: Delphine BOHU et Caroline DENIAUD

AVEC LA COLLABORATION DE: Jean-Luc ARDOUIN, Aurore BLANC, Alain BORGHETTI, Wiem BOUAZIZ-ZOUAOU, Patrick BOULANGE, Philippe BOUSQUET, Loïc CALVO, Guillaume CAMPARD, Philippe DUCHATELARD, Stéphan DUFFORT, Caroline FOUQUE, Marjolaine GOSSET, Corinne LALLAM, Sara LAURENCIN, Matthieu LEININGER, Josselin LETHUILLIER, Brenda MERTENS, Véronique MOLINA, Virginie MONNET-CORTI, David NISAND, Sylvie PEREIRA, Nicolas PICARD, Yves REINGEWIRTZ, Xavier STRUILLLOU, Christian VERNER

Crédit photo édito : Image par Konstantin Kolosov de Pixabay

PAROGENCYL SOIN INTENSIF GENCIVES

Aide à réduire les causes du saignement occasionnel des gencives.

NOUVEAU

- ✓ Bain de bouche prouvé pour réduire la croissance de la plaque en 30 secondes.
- ✓ Aide à maintenir des gencives saines.
- ✓ Sans alcool. Goût frais mentholé.
- ✓ À utiliser sur une période de 3 semaines maximum*.



Exclusivement en pharmacie et parapharmacie.

*Une utilisation prolongée peut causer une coloration des dents. Cette coloration devrait être temporaire, consultez un professionnel dentaire en cas de prolongation.



L'EMPIRIQUE CONTRE-ATTAQUE

Permettez-moi de faire amende honorable !

Il y a plusieurs années de cela, alors jeune roquet impétueux aux dents longues et aux idées courtes, j'avais eu une discussion, disons animée, avec un confrère dont le seul tort à mes yeux, embués par un post-graduate récent, était d'avoir présenté un protocole qui n'était pas Evidence based.

Je n'avais pas complètement tort ni complètement raison.

Bien entendu, personne ne souhaite revenir aujourd'hui à une dentisterie empirique basée sur la seule expérience clinique. On en connaît les limites et la période actuelle nous a rappelé l'importance d'une recherche scientifique rigoureuse afin de valider les protocoles thérapeutiques.

Pour autant, notamment en parodontologie et en implantologie, c'est peu dire que l'approche Evidence based a été dévoyée au profit d'une approche basée uniquement sur la littérature. Cette dernière omet deux angles fondamentaux indissociables de l'approche Evidence based, le patient et ses particularités (spécificités anatomiques, facteurs de risques individuels, etc) et l'expérience du praticien (avec ses limites techniques et/ou cognitives).

Là où le problème se corse notablement, c'est lorsque l'on découvre en plus, avec stupéfaction, que la littérature la plus scientifique, validée par des comités de lecture internationaux, peut se révéler pure supercherie.

L'éditorial en forme d'enquête de Marco Esposito publié en 2012 dans l'European Journal of Oral Implantology (volume 5, issue 3) est édifiant et éclairant à bien des égards. Il y dévoile par le menu une publication fantôme publiée en 2012 dans le Clinical Implant Dentistry and Related Research volume 14, issue 6.

Cette publication compare le taux de survie des implants courts et des implants longs placés dans des greffes de sinus avec un recul de trois ans sur 64 patients (rehabilitation of the atrophic posterior maxilla using short implant or sinus augmentation with simultaneous standard length- implant placement : a 3-year randomized clinical trial). Problème, aucun patient n'a jamais été traité comme le révèle l'éditorial du Dr Esposito.

Si la publication a aujourd'hui été retirée, elle interroge sur toutes celles qui sont potentiellement passées entre les mailles du filet d'inspecteur du Dr Esposito.

On ne peut donc pas toujours prendre pour argent comptant tout ce qu'on lit ...
Bigre ...

S'ajoute à ces dérives, la problématique des conflits d'intérêt. Elle concerne l'industrie mais également les conférenciers. Il s'agit d'un sujet au combien délicat. Si nous avons besoin de l'industrie pour soutenir la recherche et innover, nous savons aussi le rôle qu'elle peut jouer pour orienter la rédaction des protocoles ou la présentation des résultats.

Trop souvent dans le monde d'aujourd'hui, ces sujets sont traités simplement : conflit d'intérêt ou pas, pour ou contre, bien ou mal. Souvent ces raccourcis ne permettent pas d'appréhender correctement la situation.

Alors que faire pour trouver l'équilibre entre science et clinique et améliorer la prise en charge des patients ?

Même si elle est imparfaite, la réponse réside probablement et pour partie dans les sociétés savantes qui plus que jamais se doivent d'être en première ligne dans la formation et dans l'édition des bonnes pratiques cliniques.

Si les sociétés savantes abandonnent ces prérogatives à d'autres qui n'ont pas le même agenda, elles auront vocation à se marginaliser.

Conscient de ces enjeux, la SFPIO cherche constamment dans ses formations à trouver l'équilibre entre science et clinique et s'attachera dans le futur à construire en collaboration avec l'EFP des référentiels de bonne pratique pour guider les praticiens dans leur exercice quotidien.

Au plaisir de vous retrouver à Paris le 30 Octobre pour écouter en présentiel, le professeur Graziani, chercheur et clinicien de renom, qui nous présentera les dernières recommandations de l'EFP sur la prise en charge des lésions inter radiculaires et leurs applications cliniques récentes afin de conserver les dents.

“ On ne peut donc pas toujours prendre pour argent comptant tout ce qu'on lit ”

David NISAND
Président de la SFPIO

Straumann® TLX

La nouvelle génération d'implants Tissue Level conçue spécifiquement pour les protocoles immédiats.



Stabilité primaire (tous types d'os) et préservation de la santé péri-implantaire optimales.

PETITES PIQÛRES DE RAPPEL

Comme chaque année, et soucieux des mauvaises expériences d'antan, j'ai tâché de prévenir avant les congés tous les grains de sable risquant de perturber la reprise du cabinet. Avec un unit et des US tout neufs, une clim révisée et le double vitrage actualisé, le bleu de l'été devait se doubler d'un pastel d'automne. C'était compter sans dame Nature et ses surprises. La réouverture s'est en effet doublée lors de la montée du volet principal d'un ballet principal d'insectes volants, bourdonnant et venant se cogner de manière hystérique contre la vitre. Les téléphones portables ont ceci de remarquable qu'ils permettent avec le même instrument de photographe, enregistrer, et envoyer l'image à un professionnel du sujet. En l'occurrence un apiculteur chargé de lever le doute entre ce qui s'est révélé être un essaim de guêpes, et ce qui aurait pu l'être, une colonie d'abeilles. Dans le premier cas, le traitement, m'informe le professionnel, est expéditif et consiste en la vaporisation d'un gaz neurotoxique. Dans le second, l'approche est conservatrice avec une récupération des abeilles qui pourraient exercer leur activité dans un environnement plus mellifère une fois relocalisées. L'anecdote permet d'apprécier la démarche préventive avec les abeilles, espèce protégée, et l'intérêt d'un savoir entomologique afin de pouvoir clairement les identifier. Cette capacité à réaliser le bon diagnostic afin de conduire le traitement approprié nous est familière, cette leçon vaut piqûre de rappel.

La rentrée c'est aussi, malheureusement et toujours, une actualité liée au Covid. Ce que nous avons développé dans nos précédents numéros s'est retrouvé confirmé dans l'évolution de la pandémie. Le taux de contagiosité a continué à faire du yoyo, tantôt favorable en-dessous de 1, tantôt nettement au-dessus, du fait de facteurs favorisants (clusters, absence de mesures de prévention ou de vaccination, nouvelles mutations du virus...). Les conséquences au niveau de nos cabinets sont un maintien des mesures strictes d'hygiène amorcées depuis la fin du premier confinement, le 11 mai 2020 !

“ Cette capacité à réaliser le bon diagnostic afin de conduire le traitement approprié nous est familière, cette leçon vaut piqûre de rappel. ”

Si la formation continue a tourné au ralenti au cours des 18 derniers mois, un vent d'optimisme se lève avec des rendez-vous enfin pris pour la journée nationale (le 30 octobre prochain), pour l'ADF (avec une grande séance SFPIO) ; puis en 2022, avec deux grands RV, à Saint-Malo en mars pour le congrès national, et à Copenhague pour EuroPerio. Les médias sortent également de leur léthargie, avec l'évolution du JPIO vers deux nouvelles revues publiées par ID, la Nouvelle Revue de P&I, ainsi qu' « un nouveau regard », avec « Parodontologie et Implantologie Orale » ; nous souhaitons bonne chance et bon vent à ces magazines vecteurs de l'information parodontale, d'autant qu'ils ont à leur barre deux ex-présidents de la SFPIO.

Outre les informations liées à notre Société et ses antennes régionales, vous trouverez dans ce nouveau numéro les nouveautés des Laboratoires, et l'interview d'une équipe nipponne démontrant les bénéfices du traitement des parodontites de sujets diabétiques de type 2, particulièrement sur les dépenses de santé, l'hospitalisation et le délai d'introduction de l'insuline.

Très bonne lecture de votre journal,

Yves REINGEWIRTZ
Rédacteur en chef OP

SMILE IS INTHEAIR*



RENDEZ-VOUS
À L'ADF - STAND
2M24

UNE SOLUTION POUR LA MAINTENANCE
PARODONTALE ET IMPLANTAIRE

- ▶ SÛRE
- ▶ EFFICACE
- ▶ PEU INVASIVE

ems-dental.com

EMS 
MAKE ME SMILE.™

AFPM_09/21_11 y a du sourire dans l'air "Faites-moi sourire. Dispositif Médical (DM) de classe IIa - Marquage CE 0124 - Organisme certificateur : DEKRA Certification GmbH - Fabricant EMS SA. DM pour soins dentaires, réservé au professionnel de santé. Lisez attentivement les instructions figurant dans la notice ou sur l'étiquetage avant toute utilisation.

LES RENDEZ-VOUS SFPIO EN RÉGIONS

En raison de la crise sanitaire actuelle, l'organisation des manifestations est susceptible de changer !

Consultez le site internet de la SFPIO www.sfpio.com et votre SFPIO régionale

PARIS - ILE DE FRANCE

14/10/2021 : Filippo GRAZIANI
Contemporary Periodontal Surgery
02/12/2021 : Sofia AROCA et Massimo DE SANCTIS
Tunnelisation vs Lambeau Tracté
Coronairement : Critères de choix

VAL DE LOIRE

07/10/2021 : Guillaume CAMPARD, Jean Philippe MALLET, Romain ORLU et Christian VERNER
Journée endo-parodontale : Regards croisés sur nos problématiques communes

SUD OUEST

07/10/2021 : Michèle RENERS et Selena TOMA
Stress et Nutrition, relation avec les maladies parodontales
16 et 17/12/2021 : Module 1 - Cycle 2021-2022 SFPIO Sud-Ouest
Prise en charge non chirurgicale des patients atteints de maladie parodontale

LANGUEDOC ROUSSILLON

07/10/2021 : Hélène ARNAL
La régénération osseuse guidée : reconstruction d'une crête altérée
03 et 04/12/2021 : Stage pratique par l'équipe SFPIO LR
Gestion du sinus en implantologie avec TP piézoélectrique

ALSACE

14/10/2021 : Jean-Luc DAVIDEAU, Kévimy AGOSSA et Guilhem JOLIVET
Actualités scientifiques en parodontologie
Novembre 2021 : Sara LAURENCIN et Thomas DALICIEUX
Approche pluridisciplinaire des lésions endo-parodontales

RHÔNE ALPES

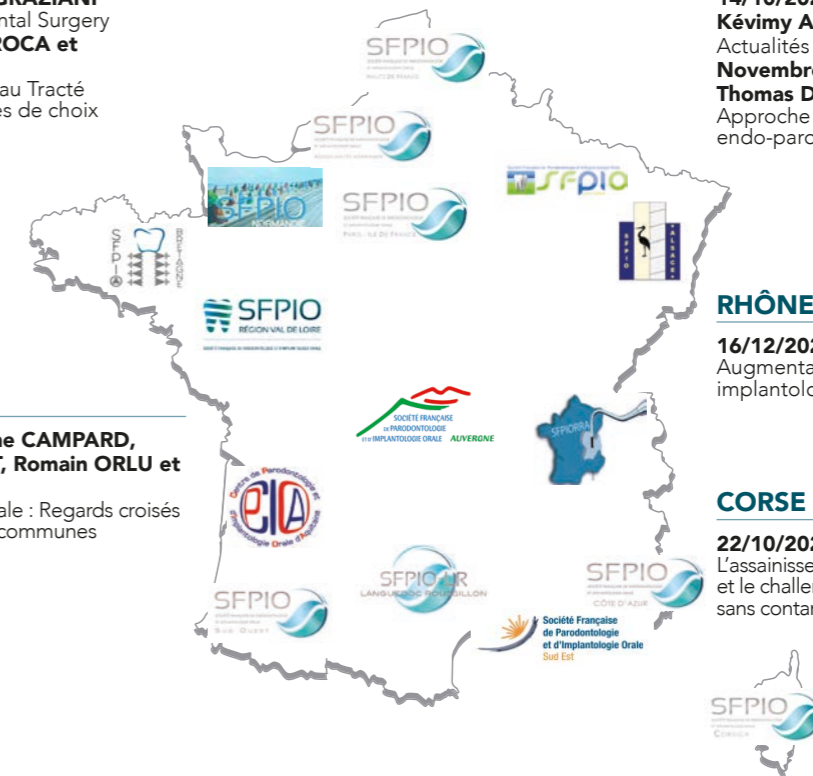
16/12/2021 : Romain DOLIVEUX
Augmentations osseuses autologues en implantologie : Greffes 3D

CORSE

22/10/2021 : Gilles GAGNOT
L'assainissement parodontal non chirurgical et le challenge du débridement ultrasonique sans contamination aérosol face à la Covid 19

SUD EST

07/10/2021 : par les membres SFPIOSE
Tribune multidisciplinaire des membres
09/12/2021 : Pier Paolo CORTELLINI
Titre en cours d'élaboration



Chaque membre de la SFPIO a accès en ligne au **Journal of Clinical Periodontology** en se connectant et en s'identifiant sur le site www.efp.org

Si vous n'avez pas vos identifiants, contactez le siège de la SFPIO :
02 40 08 06 63 ou contact@sfpio.com



Séminaire à Scamandre en Camargue par la SFPIO Rhône-Alpes-Auvergne

28- 29 mai 2021

Une parenthèse de deux jours hors du temps...et du Covid.

Cinq sujets de paro-implantologie traités par des conférenciers d'exception : Massimo DE SANCTIS, Sofia AROCA, Tali CHACKARATCHI, sans oublier notre hôte Franck RENOUD. Chacun dans son domaine d'expertise nous a transmis le fruit de son expérience, heureuse ou malheureuse autour d'une préoccupation commune : limiter le risque de complications et d'échecs dans notre pratique pour une vie professionnelle plus sereine pour l'équipe soignante, et plus sûre pour nos patients.

Pour ce premier Masterclass en présentiel depuis le COVID, Franck et sa femme Nadine ont ponctué ces deux journées d'une succession d'expériences aussi variées que délicieuses au cœur de leur domaine viticole de Scamandre : dégustations de vin, huile d'olive et miel, concert de flamenco et BBQ. De quoi nous faire tout oublier... sauf l'essentiel, les check-lists !

Sandrine BARRAL-CADIÈRE
Secrétaire Générale SFPIO Rhône-Alpes




Les régions continuent les webinars

Toujours afin de garder le lien avec leurs membres et de continuer la formation des praticiens français, les SFPIO régionales transforment leurs manifestations présentes en Web-conférence.

Voici les 2 conférences virtuelles qui se sont déroulées en mai et juin :

- Quels matériaux utiliser dans nos greffes ? - Philippe BOUSQUET
Implants et numérique : où en sommes-nous actuellement ? - Josselin LETHUILLIER
par la **SFPIO Languedoc-Roussillon**
Disponible en replay sur le site de la SFPIO
- Surgical therapy to manage peri-implantitis: The good, the bad and the ugly
Alberto MONJE - par la **SFPIO Paris**

Retrouvez les replays des webinars régionaux sur le site de la SFPIO, sur la page de la région.



La SFPIO Alsace reprend en présentiel

Chers amis,

Après 2 ans de sessions en ligne, la SFPIO Alsace a enfin le plaisir de vous retrouver pour une nouvelle session en présentiel.

- Au programme de cette soirée « Actualités scientifiques en parodontologie » :
- Prof Jean-Luc DAVIDEAU : « Péri-implantites, quoi de neuf docteur ? »
 - Dr Kévimy AGOSSA : « Maladies inflammatoires de l'intestin et parodontites »
 - Dr Guilhem JOLIVET : « Présentation d'un cas clinique complexe »

Celle-ci se déroulera au sein de la Faculté de chirurgie-dentaire le 14 octobre à 20h. Merci de nous informer par email (sfpio-alsace@orange.fr) de votre participation afin que nous puissions vous transmettre les informations relatives au protocole sanitaire.

Au plaisir de vous retrouver!

L'équipe de la SFPIO Alsace





Retour sur les Webinars en collaboration avec Colgate meridol

Webinar du 6 avril 2021



Pr Marie-Laure COLOMBIER et Dr Adrian BRUN

Parodontites et maladies cardiovasculaires - Quelle attitude adopter face aux patients à risque ?

Nombreux sont les patients atteints de parodontite à être à risque cardiovasculaire. Les bactéries parodontales et la réponse inflammatoire associée impactent négativement l'athérosclérose.

La question se pose du rôle du chirurgien-dentiste face à ces patients, en terme de traitement, et de précautions à prendre face à la pathologie et aux médicaments associés.

Webinar du 22 juillet 2021



Pr Olivier HUCK et Dr Catherine PETIT

Perspectives du traitement parodontal : quelles avancées ?

Afin d'améliorer le traitement des lésions parodontales notamment des lésions infra-osseuses, de nouvelles stratégies thérapeutiques sont développées et pourraient trouver des applications dans les prochaines années. Ce webinar fait le point sur quelques stratégies et concepts émergents.

Retrouvez le lien vers le replay de ces webinars sur le site de la SFPIO, rubrique Webinars



SOIF de Paro...

Retrouvez les APaRO webinars SFPIO en replay sur le site de la SFPIO, rubrique Webinars

NEWSLETTER



La Newsletter SFPIO

Depuis le 24 avril 2021, la SFPIO a sorti sa Newsletter. Vous pouvez vous y abonner et retrouver les actualités de ces dernières semaines dans les newsletters déjà parues en cliquant sur «La Newsletter SFPIO» dans le menu SFPIO NATIONALE du site www.sfpio.com !

Retour sur le webinar Grossesse et santé orale

En collaboration avec le CNSF

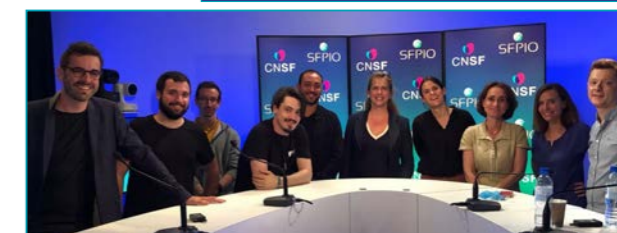
La Société Française de Parodontologie et d'Implantologie Orale (SFPIO) et le Collège National des Sages-Femmes de France (CNSF) s'associent pour un webinar sur la Grossesse et la Santé Orale.

Marie-Laure Colombier (Parodontiste) et Armelle Leroux (Chirurgien-dentiste et Sage-femme) y abordent les modifications physiologiques liées à la grossesse, et les conséquences pour la santé orale de la femme enceinte et ses éventuels traitements. La femme enceinte est souvent source d'inquiétude pour les chirurgien-dentistes, que ce soit pour la réalisation des soins ou pour les prescriptions médicamenteuses.

Les sages-femmes, de leur côté, manquent d'informations et de recommandations précises à communiquer à leurs patientes. De nombreuses études ont pourtant prouvé qu'il n'existe pas de contre-indications à prodiguer des soins dentaires pendant la grossesse.

Ce webinar à destination des professionnel.le.s de santé, notamment dentistes et sages-femmes, permet de mieux comprendre la prise en charge des femmes pendant la grossesse et d'adapter vos soins.

Retrouvez le lien vers le replay de ce webinar sur le site de la SFPIO, rubrique Webinars



3 podcasts de sensibilisation sur l'importance de l'hygiène orale sur les traitements parodontaux

Réalisés en collaboration avec GSK Santé Grand Public

A l'occasion de la journée mondiale de la santé bucco-dentaire et plus spécifiquement de la santé des gencives 2021, les laboratoires GSK Santé Grand Public lancent une campagne de sensibilisation auprès de nos confrères et de nos consoeurs pour rappeler l'importance du contrôle de plaque, à savoir l'hygiène orale, tant sur nos traitements parodontaux que sur la santé générale de nos patients.

C'est dans ce cadre que la SFPIO a été ravie de participer au projet de podcasts initié par GSK Santé Grand Public.

3 thèmes sont abordés par de jeunes et brillants parodontistes membres de la SFPIO, Dr Audrey SCHMITT, Dr Bastien PROUVOST et Dr Sonia DESCHAMPS-LENHARDT, qui nous permettent de comprendre en quoi le geste simple de la vie de tous les jours que constitue le brossage dentaire, donc l'hygiène orale, a un impact majeur sur la prévention et le traitement des maladies parodontales.

Ecoutez ces podcasts sur le site de la SFPIO, menu **INFORMATIONS PRATICIEN**, rubrique Vidéos et supports pour les praticiens ou scanner le QR code.





Toutes les brossettes interdentaires TePe sont à présent Eco-responsables !

NOUVEAU



80% d'émissions de CO₂ en moins



TePe Originale



TePe Extra-Souple



TePe Angle™



TePe France SAS
Tel 01 85 76 69 70
info.france@tepe.com



Disponibles pour vos cabinets dentaires en différentes tailles, identifiées par un code couleur. Commandes par téléphone ou par mail, selon les stocks disponibles.

LA BOUTIQUE EN LIGNE SFPIO

Depuis quelques années déjà, la SFPIO propose des outils pédagogiques et des vêtements médicaux sur sa boutique en ligne. En voici un aperçu !



Ouvrage « J'ai peur de perdre mes dents, que faire Docteur ? »

Disponible par 50 exemplaires

Livret de 34 pages écrit à l'attention des patients.

Les principales interrogations des patients ont été reprises dans 5 grands chapitres autour des gingivites, des parodontites, des récessions gingivales des implants ou encore de l'halitose.

La plaquette « Ce que vous devez savoir sur les maladies parodontales »

Disponible par 200 exemplaires

Plaquette d'information en 3 volets répondant à 8 questions visant à sensibiliser les patients sur les Maladies Parodontales



La blouse brodée SFPIO et le pantalon

La SFPIO propose des blouses médicales brodées à col V et des pantalons assortis de la collection « GenFlex » de chez Dickies pour femme et homme.

Une collection originale, design aux coutures apparentes et au tissu ultra léger! Très confortable grâce au Stretch et pratique grâce aux nombreuses poches permettant d'y mettre tous les accessoires indispensables à notre profession.



Le calot sérigraphié SFPIO

Pour un total look SFPIO de la tête aux pieds ! Le calot s'attache à l'aide d'une lanière et convient donc à tous types de cheveux (courts ou longs) et à toutes morphologies.

En plus il possède un bandeau anti transpiration à l'avant.

ORTHOPÉDIE DENTO-FACIALE EN DENTURES TEMPORAIRE ET MIXTE

Interception précoce des malocclusions

Diagnostiquer et prendre en charge de façon précoce et adaptée des malocclusions

L'objectif de cet ouvrage est de vous guider dans le diagnostic et la prise en charge précoce des malocclusions afin de proposer des solutions adaptées et personnalisées en fonction de la situation clinique particulière de chaque jeune patient. Les chapitres sont rédigés avec des notes, des encadrés et des remarques pour faciliter la lecture. Ils sont illustrés de plus de 800 figures et de cas cliniques évocateurs. L'ouvrage s'adresse à tous les praticiens amenés à prendre en charge des enfants : pédodontistes mais aussi omnipraticiens. Pour les étudiants, il rassemble toutes les informations essentielles à la compréhension et au diagnostic des malocclusions.

Frédéric Courson • 320 pages • 21 x 29,7



COMMANDEZ EN LIGNE ET PROFITEZ DE :

5% de réduction avec le code **AUTO21** sur editionscdp.fr/boutique

OU RENVOYEZ CE BON DE COMMANDE :

complété et accompagné de votre règlement à :
IS Media - Éditions CdP® - Service VPC, 11-15 Quai de Dion-Bouton 92800 Puteaux

Orthopédie dento-faciale en dentures temporaire et mixte		PPC2010
Référence : G1015566	Nb d'ex.	Total TTC
Prix unitaire : 145 € TTC	-----	-----
Participation aux frais d'expédition		6,99 €
TOTAL DE MA COMMANDE (TTC)		

MES COORDONNEES

Mes coordonnées Personnelles Professionnelles
 Nom Prénom
 Raison Sociale
 Adresse
 Code postal Ville
 Tél. Fax.....
 E-mail

- Je règle par chèque à l'ordre de IS Media.
 Je souhaite recevoir une facture acquittée.

Les informations qui vous sont demandées sont destinées à la société IS Media. Elles sont collectées et utilisées à des fins de traitement de votre commande. En application de la réglementation, vous disposez des droits d'accès, de rectification, d'effacement, d'opposition, à la portabilité des données et à la limitation des traitements. Pour exercer vos droits, veuillez contacter IS Media : IS Media 11-15 Quai de Dion-Bouton, 92800 Puteaux, en justifiant de votre identité. Si vous ne souhaitez pas recevoir d'autres informations de la part d'IS Media, merci de cocher cette case. Si vous ne souhaitez pas que vos données postales et/ou courriel soient transmises à nos partenaires commerciaux, cocher cette case, ou nous en informer à l'adresse ci-dessus. Pour toute information complémentaire, consulter notre Politique de Confidentialité sur le site www.espaceinfirmer.fr. Conditions générales de ventes : l'ouvrage présenté est disponible dans la limite des stocks disponibles. Si pour des raisons indépendantes de votre volonté, il ne l'était pas, vous en seriez informé. Livraison : nos délais sont de l'ordre de 8 jours, à compter de la réception de la commande, sauf problèmes d'acheminement. Le transport est effectué à votre nom par paquet poste. La non délivrance d'un colis doit être signalée par écrit dans les 30 jours qui suivent la date de votre commande, sinon aucune réclamation ne pourra être acceptée. Prix : le prix mentionné de cet ouvrage est un prix indicatif au 1er janvier 2021 valable jusqu'au 31 décembre 2021, il peut être modifié sans préavis. Le prix indiqué est TTC (TVA 5,5 % incluse). IS Media, 11-15 Quai de Dion-Bouton, 92800 Puteaux • RCS Nanterre 879 557 809 • N° de TVA FR93879557809 • ICS FR81ZZ86652B.



LES TESTS DE DÉPISTAGE

Panorama des derniers chiffres issus du SI-DEP

« Crise sanitaire », « virus », « vaccin » ou encore « test », voilà les mots qui sont dans toutes les bouches depuis mars 2020.

Plus de 86 millions de dépistages ont été réalisés depuis le 1er juin 2020 selon le SI-DEP.

Serge PAYEUR, président de SIL-LAB experts, Société de conseil en stratégie digitale a fait le point sur ce sujet dans *Biologiste Infos* n°112, Juin-Juillet-Août 2021 :

« La majorité des données qui ont permis de calculer les chiffres et statistiques sont

issues des données du SI-DEP publiées par Santé publique France (Système d'Information de Dépistage : plateforme sécurisée où sont systématiquement enregistrés les résultats des laboratoires de tests Covid-19).

Toutes les données sont sur un an d'activité entre le 1er juin 2020 et le 31 mai 2021. Ces données ne comptent que les patients qui ont fait un premier dépistage sur une période d'un mois. Si un même patient fait plusieurs dépistages (antigénique + PCR + criblage ou PCR cas contact puis PCR de fin de quatorzaine, par exemple), il n'est comptabilisé qu'une seule fois sur un mois donné. »

Records atteints

PRÈS D'1 M

de cas positifs (941 396) recensés en un mois, en octobre 2020.

> 12 M

de dépistages (12 232 582) en un mois, en mars 2021.

Cas positifs


9 %

De la population française a été détectée positive en un an, soit plus de 5,5 millions de personnes (5 529 555).

12 %

C'est l'incidence dans le département de la Loire, qui a été le plus touché avec 12 378 positifs pour 100 000 habitants en un an.

63 % des test réalisés par des LBM privés



Répartition des dépistages par type de réalisateur

- Laboratoires privés (tests RT-PCR)
- Hôpitaux (tests RT-PCR)
- Plateformes MGI (tests RT-PCR)
- Pharmacies et cabinets (tests antigéniques)

86 617 017 dépistages ont été réalisés entre le 1er juin 2020 et le 31 mai 2021, soit plus d'un dépistage par Français. Les trois quarts des tests sont des tests RT-PCR, effectués en grande majorité par les laboratoires de biologie médicale privés.

Article original

Données et graphiques extraits du magazine *Biologiste Infos* n°112, p49

BIOLOGISTE infos
L'INFORMATION STRATÉGIQUE DES LABORATOIRES

RETOUR SUR LA GUM HEALTH DAY 2021



Le 12 mai dernier s'est déroulé la journée mondiale de la santé des gencives

Comme chaque année, à l'initiative de l'EFP, les sociétés membres ont organisé de nombreuses initiatives afin de célébrer la journée de la Santé Gingivale.

La Journée de la Santé Gingivale 2021 a mis l'accent sur un message simple (les maladies des gencives sont évitables) et un appel à l'action clair (rendez visite à votre dentiste), communiqué au moyen d'un slogan « Prévenir les maladies des gencives est possible ! » et d'une série de quatre courtes animations humoristiques mettant en évidence les causes ou les symptômes de la maladie des gencives : la perte de dents, les dents sensibles, la mauvaise haleine et le tabac.

Retrouvez les 4 vidéos de l'EFP sur la chaîne Youtube SFPIO national en scannant le QR code



EFP MANIFESTO

L'EFP et la SFPIO encouragent tous les praticiens à signer l'**EFP MANIFESTO - Perio and General Health**

Ce manifeste est un appel à l'action en termes de prévention, de détection précoce et de traitement de la parodontite.

Découvrez en plus et signez le manifeste en scannant ce QR code :



L'évènement marquant de la Gum Health Day 2021, a été l'Instalive « Perio Talk » organisé en direct le 12 mai sur la page Instagram de l'EFP @perioeurope. Il a été animé par le coordinateur de la journée de sensibilisation, Henrik Dommisch, qui a expliqué le but et l'évolution de la Journée de la santé des gencives et a discuté de l'initiative avec les représentants des sociétés nationales participantes de parodontologie.

Le Dr De Carvalho y a déclaré que la société belge avait tenté de diffuser le message de la Gum Health Day plus largement que par le passé. « Nous nous sommes rendu compte que nous n'atteignons que les dentistes et les parodontistes, car ce sont eux qui sont sur nos réseaux sociaux. Nous avons donc demandé à nos membres de reposter nos contenus sur leur propre profil privé et de s'adresser au public. Il est vraiment important que nos membres partagent cette information. »

Plusieurs des participants à la session Perio Talk ont souligné le défi auquel ils sont confrontés parce que de nombreuses personnes pensent que le saignement des gencives est normal plutôt qu'un signe de maladie. De plus, le terme « parodontite » n'est pas bien compris.

« Les gencives ne sont pas censées saigner, tout comme nos mains ne sont pas censées saigner – mais le public n'a pas cette information et estime qu'il est courant de saigner des gencives », a déclaré João Miguel Gomes, de la Société portugaise de parodontologie et d'implantologie. « Nous pensons vraiment que l'initiative de la Gum Health Day est vraiment importante et que cela représente un grand pas pour accroître l'alphabétisation du public à ce sujet. »

Un autre sujet abordé pendant ce Perio Talk a été l'incidence de la COVID-19 sur les patients parodontaux.

Enfin, les participants de cet Instalive ont convenu que cet échange d'expériences avait été utile. Comme l'a dit Bruno De Carvalho : « Nous pouvons partager des idées et s'inspirer de ce que font les autres sociétés. Il est vraiment important de rassembler les sociétés nationales et d'échanger. »

Henrik Dommisch partage cet avis : « Je pense que nous devrions vraiment partager et échanger des idées entre les différentes sociétés affiliées à l'EFP afin de développer de nouvelles activités passionnantes au niveau national à l'avenir, et peut-être même organiser des activités synchronisées à l'échelle internationale pour accroître la visibilité de la Journée de la Santé Gingivale. Surtout pour la paro, notre objectif principal est de prévenir la maladie et donc d'atteindre les personnes qui ne sont pas malades, ce qui est très difficile. »

Ce Perio Talk est à retrouver en IGTV sur le compte Instagram @perioeurope



COMBI touch – LA MAINTENANCE PARO-IMPLANTAIRE EN UN SEUL APPAREIL

détartrage tout en douceur pour les patients les plus sensibles



www.mectron.fr
mectronfrance@mectron.fr

N° Vert 0800 91 57 26



Dispositif médical de classe IIa.
Organisme notifié : IMQ Istituto Italiano del Marchio di Qualità S.p.A.
Fabricant: Mectron S.p.A - Via Loreto 15/A, 16042 Carasco (Italie)





CONGRÈS • PARIS
30
OCTOBRE

ONE DAY ON FURCATION LESIONS: FROM DIAGNOSIS TO TREATMENT

2021

CONFÉRENCIER

FILIPPO GRAZIANI

Pise - Italie

● Cité Internationale
Universitaire de Paris
17 Boulevard Jourdan,
75014 Paris

● Présidente scientifique SFPIO
Marjolaine Gosset Paris

Président SFPIO
David Nisand Paris

INSCRIPTION



LE CONGRÈS ANNUEL DE LA SFPIO
Cité internationale universitaire de Paris
SAMEDI 30 OCTOBRE 2021

Inscriptions en ligne sur le site : www.sfpio.com

PROGRAMME

SAMEDI 30 OCTOBRE
9H00 - 18H00

“ One day on
furcation
lesions: from
diagnosis to
treatment ”

**Filippo
GRAZIANI**
(Pise, Italie)



Traduction
simultanée
en français

Passer la journée en compagnie de Filippo Graziani pour aborder ensemble les lésions de furcation, de leur diagnostic à leur traitement.

Molars are certainly the most frequently periodontally involved teeth. The degree of impairment is often linked to the involvement of furcations present in these teeth, which are characterized by a loss of attachment and bone resorption in the inter-radicular space.

The presence of furcation involvement is a negative prognostic element for long-term dental survival and therefore one of the objectives of periodontal treatment is their management.

The treatment of furcation defects is considered one of the major challenges of periodontal therapy. This is mainly due to the complexity and the anatomical irregularities of the furcations: in fact, there is a much larger root surface, compared to the single-rooted teeth, which can be potentially colonized and contaminated by bacteria, bacterial toxins. Furthermore, the distal position of the molars makes the furcation area difficult to access for both home and professional oral hygiene maneuvers. This results in an inferior plaque control and consequently in a reduction of the effect of the periodontal therapy, especially in terms of predictability.

The principles on which furcation

treatment is based basically consist of a conservative, resective and regenerative approach.

The importance of furcation treatment will be highlighted, because teeth with these defects must NOT be extracted. The treatment is effective and is based on some surgical and non-surgical procedures that will be discussed in the light of the recommendations of the European Federation of Periodontology.

**CITÉ
INTERNATIONALE
UNIVERSITAIRE
DE PARIS**

17 boulevard Jourdan, Paris 14^e



ÉTUDE PERSONNELLE AU CABINET OU À DISTANCE ?

C'est le moment d'accorder de l'importance à votre organisation

- Pour être en conformité avec règles d'hygiène et d'asepsie.
- Pour protéger votre équipe médicale et vos patients.
- Pour gagner du temps en stérilisation.
- Pour travailler dans de meilleures conditions.



SCANNEZ ICI POUR PLUS D'INFORMATIONS SUR IMS™

Pour planifier une étude virtuelle au cabinet, à distance ou pour plus d'informations, contactez votre consultant local :

Marc Champeau (Sud-est)

Tél : 0660990887 | mchampeau@hu-friedy.com

Alexandre Guidon (Nord-Est/Paris/IDF)

Tél : 0628206085 | aguidon@hu-friedy.com

Sébastien Guimond (Grand Ouest)

Tél : 0783873908 | sguimond@hu-friedy.com



ADOPTÉZ LA SOLUTION IMS™ HUFRIEDYGROUP, BACS ET CASSETTES, ET BÉNÉFICIEZ D'UNE REMISE ALLANT JUSQU' À 30%

Hu-Friedy is now a proud member of



QUESTIONS À FILIPPO GRAZIANI

5 questions à Filippo GRAZIANI, Président de l'EFP 2019-2020 European Federation of Periodontology



Filippo GRAZIANI
Président EFP (2019-2020)

A l'occasion de son début de présidence à la tête de l'EFP, Filippo Graziani avait accepté, en septembre 2019, de répondre à quelques questions sur lui et sur les objectifs de son mandat, et cela en français !

Les voici à nouveau pour notre plus grand plaisir.

Docteur Graziani, vous occupez actuellement la présidence de l'EFP. Comment s'est faite cette ascension, de la société italienne de parodontologie jusqu'à cette nouvelle fonction internationale ?

Lorsque j'ai rempli la demande, je travaillais pour SiDP en tant que secrétaire général et au cours de ces années d'activité intense au niveau des associations, j'ai réalisé que je m'intéressais non seulement à la recherche clinique et à la parodontologie, mais également à la vie associative et plus particulièrement à ce qu'il pourrait être fait pour notre communauté. Le plus important de tout est que ma carrière a débuté avec mon master en parodontologie pris à Londres entre 2001 et 2004, qui était un master accrédité par la fédération européenne. Par conséquent, toute ma carrière professionnelle s'est formée au sein de la fédération, c'est-à-dire que j'avais toujours eu l'impression d'en faire partie. Et il est vrai que je suis citoyen de Pise, je suis italien mais je me sens avant tout très européen. Et donc pour moi, c'était une façon naturelle de

faire l'application. Ensuite, au-delà de l'application, je dois dire que cela m'a évidemment plu, en conséquence de nombreuses sociétés se sont retrouvées dans la conception d'un jeune projet qui visait à unir les sociétés et à améliorer la communication entre elles. Donc, ayant reçu la majorité des voix ...

Pouvez-vous nous parler des projets que vous souhaitez porter au cours de votre présidence ?

J'ai essayé d'améliorer la communication au niveau de la direction, c'est-à-dire créer une fédération composée de nombreux comités qui travaillent parfois de manière presque indépendante. Tout cela a été possible grâce à la précieuse aide de Xavier Struillou, président élu de la fédération et personne que je respecte beaucoup et que j'apprends de plus en plus à apprécier pour son honnêteté intellectuelle et je suis honoré d'être son ami.

Nous nous sommes récemment réunis à

Bruxelles précisément pour cela, afin de créer un système permettant une plus grande communication. Et la communication est ma parole, je me suis impliqué dans le développement de l'application de la fédération au cours de ces années. J'ai lancé le "social-media task force" et le projet EFP Alumni et j'aimerais de plus en plus que la fédération soit décisive et pertinente pour la communication avec la population, mais surtout envers les sociétés nationales.

“ créer une fédération composée de nombreux comités qui travaillent parfois de manière presque indépendante ”

De plus, en plus de mon rôle de président, je suis président du "European project committee". C'est pour cette raison que nous venons de terminer le projet sur le diabète "Perio & Diabetes" avec nos partenaires. Nous lançons à présent le projet "Perio & Cardio" contenant beaucoup d'activités destinées à la population, mais principalement aux professionnels.

QUESTIONS À FILIPPO GRAZIANI

L'Europe subit aujourd'hui des turbulences, avec le Brexit ou l'afflux grandissant de publications d'Extrême Orient. Faut-il voir là des menaces pour l'EFPP ?

Non, en réalité, l'augmentation du nombre de publications est toujours une opportunité et ne représente jamais une menace, car c'est une opportunité pour nos patients et nos collègues également. Le Brexit ne touchera jamais la fédération car le concept de l'Europe de la fédération européenne est celui des Nations unies élargi. C'est pour cette raison qu'Israël et la Turquie font également partie de la fédération, bien qu'ils ne soient pas strictement sur le continent européen. Nous avons donc un concept d'Europe déjà très large, donc non exclusif mais inclusif. De plus, avec nos membres associés internationaux, nous voulons réellement nous développer au-delà de l'Europe. En fait, c'est précisément la fédération européenne de parodontologie, et nous l'avons également rappelé lors de notre dernière réunion stratégique, que je souhaitais vivement et qui vient de se produire, c'est à dire que la fédération européenne de parodontologie devienne la voix globale de la parodontologie dans le monde et nous supposons être la voix la plus autorisée. Ainsi, indépendamment de ce qui se passe en politique, dans les nations, dans les religions, notre objectif est de nous unir et d'essayer de faire progresser la parodontologie.

Vous étiez présent lors du récent congrès de la SFPIO à Paris. Quel regard portez-vous sur cette société membre de l'EFPP ?

J'adore la France. Je suis tellement désolé que mon français soit trop élémentaire et me force à

terminer mes phrases en anglais. Je trouve ça ridicule qu'un Italien parle anglais en France.

La SFPIO est une société glorieuse, riche de traditions et compte tenu de sa taille et de son importance culturelle, elle occupe en effet une place permanente au sein du "European project committee", une caractéristique commune aux grandes sociétés. Personnellement, j'ai été très impressionné par la structure démocratique (il me semble que j'ai bien compris que la SFPIO fonctionne comme une sorte de fédération) et par les qualités humaines que j'ai pu observer. Au congrès de Paris, j'ai respiré une atmosphère jeune, enthousiaste et familière. En un mot, ils m'ont fait sentir chez moi et j'ai hâte d'y retourner.

“ c'est le fruit de l'union et du travail de collègues de parodontologie du monde entier ”

Un mot sur la nouvelle classification. Faut-il y voir dans les signataires un nouvel équilibre entre les niveaux de compétence américains et européens ?

Pour moi, la classification est très importante car je suis l'un des auteurs, en particulier du document sur la parodontite. Il est donc clair que je suis partial. Je considère que c'est une excellente opportunité. Au début, cela semble plus difficile, mais quand on commence à l'appliquer, en réalité, c'est plus simple que l'ancienne et clarifie beaucoup de doutes. Avant tout c'est un outil clinique très pertinent et

nous le verrons lors du prochain workshop qui a pour objectif d'établir des lignes directrices pour le traitement selon la classification. Donc, je vois cela comme une grande opportunité et c'est le fruit de l'union et du travail de collègues de parodontologie du monde entier, non seulement des Européens mais également des Américains. Par conséquent, il a une pertinence mondiale.

EFP
New Classification
of periodontal and peri-implant diseases

Retrouvez les Fiches Pratiques sur la Nouvelle Classification des maladies parodontales et péri-implantaires en version française sur le site de la SFPIO www.sfpio.com ou en version originale sur le site de l'EFPP www.efp.org

Arthrodont

GENCIVES & SOLUTIONS

NOUVEAU DENTIFRICE

LE SAIGNEMENT OCCASIONNEL DES GENCIVES, IL EST TEMPS QU'IL SE CALME.




Hygiène quotidienne avec réduction de 97% des saignements occasionnels*

* Réduction des saignements occasionnels évalués par indice clinique auprès de 44 sujets après 1 mois d'utilisation.

FORMATION CONTINUE SFPIO 2021 / 2022

STAGE D'IMPLANTOLOGIE AVANCÉE 2021 / 2022



Promotion limitée à 20 places

SESSION 1
8-9 octobre 2021

La zone antérieure esthétique
L'édenté complet

SESSION 2
13-14 mai 2022

Les alternatives à la greffe osseuse
Les greffes osseuses
Les complications

SESSIONS INDÉPENDANTES

Venez participer à une
Session en particulier
ou au Stage complet

CYCLE DE FORMATION CONTINUE EN PARODONTOLOGIE 2021 / 2022



Promotion limitée à 60 places

NIVEAU 1
7-9 octobre 2021

Préserver la denture naturelle existante

NIVEAU 2
14-15 janvier 2022

Avoir recours à la chirurgie parodontale avancée,
à la prothèse et/ou à l'implantologie

NIVEAU 3
13-14 mai 2022

Chirurgie plastique parodontale

NIVEAU 4
14-15 janvier 2022

PERFECTIONNEMENT EN CHIRURGIE PLASTIQUE PARODONTALE

Session d'approfondissement
LIMITÉE À 20 PLACES

Accès privilégié aux praticiens ayant déjà suivi le cycle
de formation continue en Parodontologie.

PROGRAMME SCIENTIFIQUE - EXPOSITION -
RENCONTRES ENTRE PROFESSIONNELS

VENEZ PRENDRE DE LA HAUTEUR À PARIS !

Paris revit ! Ses monuments, son art de vivre et son Congrès de l'ADF. Avec le nouveau programme scientifique et l'exposition, venez acquérir de nouvelles connaissances et découvrir 350 exposants représentant toutes les professions du secteur dentaire, à l'occasion de moments chaleureux et conviviaux.

L'innovation est au rendez-vous et l'ennui est proscrit. De nouveaux formats plus dynamiques et participatifs ont été imaginés. Vous serez les actrices et les acteurs de vos formations. Choisissez vite vos séances.

www.adfcongres.com - 01 58 22 17 10

CONGRÈS
INTERNATIONAL

ADF

23-27 NOVEMBRE

2021



ASSOCIATION
DENTAIRE
FRANÇAISE

PROGRAMME SFPIO

Venez nous
retrouver sur le
stand ESPACE S
1L22

JEUDI 25 NOVEMBRE
14H00 - 17H00

SÉANCE SFPIO x EFP
La chirurgie parodontale
réinventée
**Filippo GRAZIANI, Andreas
STRAVOPOULOS et Anton
SCULEAN**

JEUDI 25 NOVEMBRE
17H15 - 18H30

ASSEMBLÉE GÉNÉRALE SFPIO
Pour rappel, cette Assemblée est
ouverte aux membres des Conseils
d'Administration des Sociétés ré-
gionales à jour de leur cotisation
*Texte complet à retrouver dans les Statuts
de la Confédération, Article 1*

LE CONGRÈS ANNUEL DE L'ADF SE DÉROULERA DU 23 AU 27 NOVEMBRE

La SFPIO y sera comme chaque
année et vous y attend !

**Séance ADF C 50 : SFPIO/EFP
"La chirurgie parodontale réinventée"
Jeudi 25 novembre, de 14h à 17h**

Objectifs

- Connaître les indications des traitements chirurgicaux en parodontologie
- Aborder et comprendre les nouvelles techniques mini-invasives en chirurgie parodontale
- Faire le point sur le choix et l'utilisation des biomatériaux en chirurgie régénératrice
- Examiner les indications et les résultats des techniques à visée esthétique en chirurgie plastique parodontale

Présidents de séance

Xavier STRUILLOU (EFP)
David NISAND (SFPIO)
Marjolaine GOSSET (SFPIO)

Programme de la séance

Pr Nicola WEST : Introduction sur la place de la chirurgie parodontale

Pr Filippo GRAZIANI : « Les chirurgies mini-invasives »

Pr Andreas STRAVOPOULOS : « Le point sur les techniques régénératrices »

Pr Anton SCULEAN : « Optimiser le résultat en chirurgie plastique parodontale : les différentes techniques de Tunnel »

Résumé

Cette année la séance SFPIO sera un peu spéciale ! En effet, à l'occasion de ma présidence de la Fédération Européenne de Parodontologie, il nous semblait logique de monter lors de l'ADF, une séance « prestige » avec des conférenciers internationaux impliqués dans l'EFP. L'ADF a parfaitement joué le jeu en nous offrant une superbe tribune : une séance le jeudi après-midi de 14H à 17H dans le grand amphi du Palais des Congrès. Je tiens à remercier les Secrétaires généraux de l'ADF ainsi que Christian VERNER et Bernard SCHWEITZ, responsables scientifiques pour le congrès 2021.

Avec une telle opportunité et un tel créneau, il nous fallait absolument des conférenciers de tout premier ordre. J'ai donc fait appel à 3 amis avec qui je travaille au sein du comité exécutif de l'EFP sur un thème global « la chirurgie parodontale réinventée ». Nous voulions monter une séance très « parodontale » et surtout très clinique avec comme objectif de faire le point sur les techniques les plus récentes ou les plus pointues en chirurgie parodontale et en chirurgie plastique parodontale. Cette séance conjointe SFPIO/EFP abordera les nouvelles approches en chirurgie parodontale (chirurgies mini-invasives, état des lieux des chirurgies régénératrices et des biomatériaux) ainsi qu'en chirurgie plastique parodontale (technique du tunnel et ses dernières modifications).

L'introduction de la séance sera faite par le Pr Nicola WEST, Secrétaire Générale de l'EFP. Parmi nos 3 conférenciers, deux sont anciens Présidents de l'EFP et le troisième est notre futur Président l'an prochain ! Tous les 3 sont de fidèles amis de la SFPIO et je tiens à les remercier d'avoir accepté de participer à cette séance. Le premier conférencier n'est autre que le Pr Filippo GRAZIANI qui sera notre conférencier durant la journée SFPIO du 30 Octobre. A l'ADF il nous parlera chirurgie mini-invasive ce qui complètera son propos sur les atteintes de furcation. Le deuxième conférencier sera le Pr Andreas STRAVOPOULOS, grand spécialiste de la régénération parodontale, qui fera le point sur les biomatériaux et les impératifs chirurgicaux pour optimiser la prise en charge des défauts intra-osseux. Enfin nous clôturerons la séance avec un grand ami de la SFPIO et sûrement un des meilleurs parodontistes du monde : le Pr Anton SCULEAN qui nous parlera chirurgie plastique parodontale et notamment, prise en charge des récessions à la mandibule.

Une très belle séance en perspective : très parodontale et très clinique avec des conférenciers accessibles et dont nous connaissons tous la joie de transmettre ! J'espère que nous serons très nombreux et je compte sur vous tous pour que nous montrions le dynamisme et la qualité du travail de la SFPIO et de l'EFP !!!!

Xavier STRUILLOU
Représentant ADF pour le bureau SFPIO
Past président EFP (2020-21)

Séance ADF C 50 : SFPIO/EFP "La chirurgie parodontale réinventée"

Jeudi 25 novembre, de 14h à 17h

Save the date !!!!!

Les Conférenciers



Pr Filippo GRAZIANI
Professeur des Universités, Université de Pise – Italie.
Ancien président de la Fédération Européenne de Parodontologie (EFP)



Pr Andreas STRAVOPOULOS
Professeur des Universités, Université de Genève-
Suisse. Président élu de la Fédération Européenne de Parodontologie (EFP)



Pr Anton SCULEAN
Professeur des Universités, Université de Bern- Suisse.
Ancien président de la Fédération Européenne de Parodontologie (EFP)

LE CONGRÈS ANNUEL DE LA SFPIO

Saint-Malo - Du 24 au 26 mars 2022

La SFPIO, **Patrick Boulange**, Président du congrès et **Corinne Lallam**, Présidente scientifique du congrès, sont heureux de reprendre l'organisation du congrès annuel prévu initialement en juin 2020 et repoussé à mars 2022.

Outre le programme scientifique proposé lors de ce congrès, vous pourrez profiter des beaux paysages de la baie de Saint-Malo ou encore de l'ambiance maritime et chaleureuse de cette ville de bord de mer.

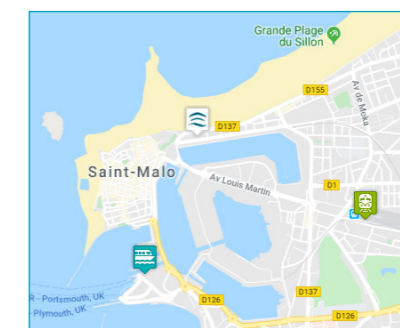
En novembre 2022, Saint-Malo accueillera la 12^e édition de la Route du Rhum. Francis Joyon, vainqueur de la dernière édition, a inauguré début juillet la pose

de la plaque avec ses empreintes sur un Quai Route du Rhum mis en valeur. Dans la gare maritime de la Bourse, intitulée « 50 histoires de la Route du Rhum », l'exposition retrace les grands moments de la Transatlantique depuis 1978, avec ses exploits et ses tragédies.

Vous pourrez aussi choisir parmi les 12 balades urbaines proposées par l'office de Tourisme de Saint-Malo. Découvrez-les en scannant ce QR code :



Enfin, la rencontre de Football de National 2 opposant Saint-Malo à Granville se déroule le 26 mars 2022 au Stade de Marville à Saint-Malo. Coup d'envoi prévu à 18h00.



PROGRAMME

“ Transitions et innovations ”

**JEUDI 24 MARS :
19H00**

Soirée pré-congrès organisée par notre partenaire **Oral-B**

**VENDREDI 25 MARS :
9H00 - 12H30**

Session Vidéos : l'innovation par l'image

**VENDREDI 25 MARS :
14H00 - 17H30**

Quelles transitions pour quelles innovations ?

Tord Berglundh (Göteborg, Suède)

**SAMEDI 26 MARS :
9H00 - 12H30**

Applications cliniques des innovations : la révolution des régions

CONGRÈS • ST MALO
**24 au 26
MARS**

TRANSITIONS ET INNOVATIONS

2022

CONFÉRENCES

Session Vidéos :
L'innovation par l'image

Carte blanche à **TORD BERGLUNDH**
Quelles transitions pour quelles innovations

Applications cliniques des innovations :
La révolution des régions

Présidente scientifique
Corinne Lallam Paris

Président du congrès
Patrick Boulange Metz

Président SFPIO
David Nisand Paris

● Palais du Grand Large
1 Quai Duguay-Trouin,
35400 Saint-Malo



SFPIO





Proposé par
ZIMMER BIOMET
Institute

APPROCHE SÉCURISÉE EN IMPLANTOLOGIE

Un enjeu au quotidien



3^{ème} Symposium France

Zimmer Biomet Dental

SAVE THE DATE

Maison de la Mutualité
24 rue Saint-Victor
75005 Paris

30 SEPT-1^{er} OCT

2021

Sauf indication contraire, comme indiqué ici, toutes les marques déposées sont la propriété de Zimmer Biomet et tous les produits sont fabriqués par une ou plusieurs des filiales dentaires de Zimmer Biomet Holdings, Inc., commercialisés et distribués par Zimmer Biomet Dental et par ses partenaires de commercialisation. Ce document est réservé exclusivement aux cliniciens et ne propose ni avis ni recommandation médical. Il est interdit de copier ou de réimprimer ce document sans l'autorisation expresse par écrit de Zimmer Biomet Dental. EDU1762EM REV C 11/20 ©2020 Zimmer Biomet. Tous droits réservés.

EuroPerio10 • 15-18 JUIN 2022

EuroPerio10
Du 15 au 18 Juin 2022

Les inscriptions sont ouvertes,
en route pour Copenhague !

Début août, l'EFP a officiellement ouvert les inscriptions pour le congrès EuroPerio10, qui se tiendra à Copenhague, au Danemark, du mercredi 15 au samedi 18 juin 2022.

Le plus important congrès au monde sur la parodontologie offrira un large éventail de présentations, de chirurgies en direct, de débats et d'autres événements auxquels participeront des chercheurs et des cliniciens spécialistes en parodontologie et en dentisterie implantaire.

Retrouvez le programme en ligne en scannant ce QR code :



Des tarifs préférentiels sont proposés jusqu'au 2 mars 2022 dont un tarif spécial pour les membres des sociétés nationales de parodontologie affiliées à l'EFP, dont la SFPIO fait partie.

Retrouvez le détail des tarifs : www.efp.org/attendance/registration/

L'inscription comprend l'accès gratuit aux EuroPerio Series en ligne (accessible via EFP Virtual), qui ont lieu le deuxième lundi de chaque mois, de septembre 2021 à mars 2022.



La première de ces séances a lieu le 13 septembre, de 18 h à 20 h, sous le titre "Bone regeneration – the present faces the future. A conversation between the present and the future". Présidée par **Mariano Sanz** (Espagne), cette session comportera des présentations de **Istvan Urban** (Hongrie), **Cecile Gjerde** (Norvège) et **Saso Ivanovski** (Australie).

Retrouvez tous les détails des EuroPerio Series : www.efp.org/europerio-series/

David Herrera, président scientifique d'EuroPerio10, a déclaré : « Ne manquez pas cette opportunité d'inscription anticipée à EuroPerio10, qui vous donnera la chance d'assister gratuitement aux sept sessions des EuroPerio Series, comme un échauffement pour l'excellent et complet programme scientifique qui vous attend à EuroPerio10 : régénération osseuse, l'impact du traitement parodontal sur la santé systémique, les thérapies auxiliaires dans le traitement parodontal, la gestion chirurgicale des maladies périimplantaires, la médecine personnalisée et la régénération parodontale. »

Questions au Docteur Jung-ho Shin

La nouvelle classification des maladies parodontales accorde une place essentielle aux facteurs de risque et notamment au diabète, avec une incidence sur le niveau de grade. Cette influence réciproque, bi-directionnelle de la parodontite sur le diabète implique une prise en charge de chacune des pathologies par les professionnels de santé concernés. Si les patients sont les principaux bénéficiaires de ces soins, le système de santé ne l'est pas moins. À l'appui de cette affirmation, l'article d'une équipe nipponne paru cette année dans le *Journal of Clinical Periodontology* analysant les conséquences économiques et médicales à 3 ans de soins parodontaux réalisés auprès d'une population de sujets souffrant d'un diabète de type 2.

"Effects of periodontal management for patients with type 2 diabetes on healthcare expenditure, hospitalization and worsening of diabetes: an observational study using medical, dental and pharmacy claims data in Japan"

Shin JH, Takada D, Kunisawa S, Imanaka Y
J Clin Periodontol 2021, 48, 6, 774-784

Conséquences de la prise en charge parodontale de patients atteints de diabète de type 2 sur les dépenses de soins, l'hospitalisation et les complications du diabète : étude observationnelle sur la base des informations médicales, dentaires et pharmaceutiques au Japon



Dr Jung-ho Shin

Dr Jung-ho Shin
DDS, MPH, PhD (Assistant Professor)

Pr Yuichi Imanaka
MD, MPH, PhD (Professor, Dean, School of Public Health)

Department of Healthcare Economics and Quality Management
School of Public Health/Graduate School of Medicine, Kyoto University

Accès à l'article original

Si vous souhaitez lire l'article original paru dans le *Journal of Clinical Periodontology*, celui-ci est accessible sur le site de Wiley :
<https://onlinelibrary.wiley.com/doi/10.1111/jcpe.13441>
ou scannez le QR code !



Résumé de l'étude

Les auteurs de cet article évaluent les conséquences de la prise en charge des parodontites de patients souffrant de diabète de type 2 sur les dépenses de santé, l'hospitalisation et l'introduction de l'insuline. La population de l'étude regroupe 16583 sujets habitant la région de Kyoto (Japon) et recevant un traitement médicamenteux pour leur diabète de type 2 durant l'année 2015. La prise en charge parodontale varie tant au niveau de la fréquence du traitement (année 1, ou année 2, ou année 1 et 2) qu'au niveau de son contenu : sondage, détartrage et thérapeutique de soutien parodontal pour le premier groupe ; curetage sous-gingival, surfaçage radiculaire et/ou chirurgie parodontale pour le second. Les patients n'ayant pas bénéficié de traitement parodontal lors des deux ans précédant le début de l'étude ne reçoivent aucun des traitements parodontaux susmentionnés.

Dans le groupe bénéficiant d'une prise en charge parodontale, le premier résultat marquant est la réduction des dépenses de santé lors de la troisième année (-4%) ; le second élément notable est la réduction des hospitalisations de toutes causes (odds ratio ajusté : 0,90 (95% CI : 0,82-0,98)), dues aux infarctus du myocarde ou aux accidents ischémiques ; troisième conséquence, l'instauration d'une prise d'insuline plus précoce est réduite dans le groupe recevant un traitement parodontal chaque année (n=13222 ; odds ratio ajusté : 0,77 (95% CI : 0,64-0,92)). Une prise en charge parodontale régulière pour des patients diabétiques est associée à une réduction des dépenses de santé, des hospitalisations, et à l'instauration d'une thérapeutique par insuline.

Questions/Réponses en Version Originale en pages 33 et 34
Traduction de ces Questions/Réponses en pages 34 et 35

Questions/réponses

How do you explain the enormous difference between the two groups (perio management or not) concerning the hospitalization due to ischaemic stroke on the third year?

As we mentioned in our paper as one of the limitations, our study population was older than the Japanese population. The median age of our study population was 73 years, whereas that of the Japanese population was roughly 48 years in 2020. We showed that the odds ratio of patients who received periodontal management for two years was 0.60 (95% CI, 0.44 to 0.81), compared to those who did not receive any dental care. Since the incidence of hospitalization due to ischaemic stroke was 2.5% for our study population, the difference in the incidence was around 1 percent point. Compared to the estimated incidence rate of ischaemic stroke in the Japanese elderly, which ranged from 142.7 to 820.8 per 100,000 person-year [1], our study population, which was older and with diabetes, showed a higher prevalence of ischaemic stroke during 2 years. Thus, these might be the reason why our results showed such a big difference.

The different reductions - healthcare expenditure, hospitalization frequency and insulin therapy introduction - are occurring just after two years. How can we explain such quick results?

It might reflect that a longer follow-up period was desirable for this theme. The evidence for the long-term effect of periodontal treatment on glycaemic control is not sufficient, whereas a mean reduction in HbA1c of 0.29% at 3-4 months by periodontal treatment was reported [2]. It may imply the frequency of periodontal care is more important than the duration of the care.

May you give us information about the collaboration between both periodontal and endocrinology societies: when did it begin? Is the bi-directional influence periodontitis/type 2 diabetes a topic very present in conference rooms and educational programs?

Japanese Medical Association (JMA), Japan Diabetes Society (JDS), and Japan Association for Diabetes Care and Education (JADCE) established Japan Promotion Council for Diabetes Prevention and Countermeasures in 2005 [3]. The Japan Dental Association has joined the Council in 2007 [3].

The bi-directional influence between periodontitis and diabetes was mentioned in the paper by Nishimura F, et al. in 2000 [4], which was cited in the 1st edition of the Practice Guideline for the treatment of Diabetes in Japan (2010). The Japanese Society of Periodontology published the 1st edition of Periodontal Treatment Guideline for Patients with Diabetes in 2009 as a stand-alone guideline. Thus, both medical doctors and dentists have been familiar with the concept of "bi-directional influence" for more than 10 years.

What do the communication means in Japan to inform patients about the association between periodontitis and type 2 diabetes consist in?

The JADCE published the 1st edition of "Diabetes Coordination Notebook," which was provided for patients with diabetes, in 2010. This Notebook contains thorough information of a patient, including height, weight, lifestyle habits, results of laboratory tests, ophthalmologic and dental information, and treatment plans, etc, which is a very useful communication tool for not only relevant healthcare professionals but also the patient.

QUESTIONS AUTOUR D'UN ARTICLE

You have shown all the advantages that the patients have in getting periodontal management. Therefore, are patients only informed about that, or are type 2 diabetes patients obliged to get periodontal cares?

We recommend all patients with type 2 diabetes should get regular periodontal care as we mentioned in our paper. According to a Japanese national survey in 2016, the prevalence of periodontitis was 62.7% for those aged 65 years or more. Our study showed that 55.3% of patients with type 2 diabetes did not receive any periodontal care, including examination, within two years. Although optimal intervals of periodontal examinations and treatments differ from individual to individual, our results imply the frequency of periodontal care for patients with diabetes may be suboptimal.

Acknowledgements

We would like to thank Dr. Kazuhiro Tsushima, a Board member of the Japan Association for Diabetes Education and Care, and the Secretariat of the Japanese Society of Periodontology for their supports on our answering questions 3 and 4.

<http://med-econ.umin.ac.jp/int/>

Questions/réponses

Comment expliquez-vous l'importante différence entre les deux groupes (prise en charge parodontale ou non) concernant l'hospitalisation due à un AVC ischémique la troisième année ?

Comme nous l'avons mentionné dans notre article comme l'une des limites, la population étudiée dans notre étude était plus âgée que la population japonaise. L'âge médian de notre population était de 73 ans, alors que celui de la population japonaise était d'environ 48 ans en 2020. Nous avons montré que l'odd ratio des patients qui ont bénéficié de la prise en charge parodontale pendant deux années était 0,60 (ci de 95%, 0,44 à 0,81), comparé à ceux qui n'ont reçu aucun soin dentaire. Étant donné que l'incidence de l'hospitalisation due à un AVC ischémique était de 2,5 % pour notre population à l'étude, la différence dans l'incidence était d'environ 1 point de pourcentage. Par rapport au taux d'incidence estimé de l'AVC ischémique chez les personnes âgées japonaises, qui variait de 142,7 à 820,8 pour 100 000 personnes-an [1], notre population à l'étude, qui était plus âgée et atteinte de diabète, a montré une prévalence plus élevée d'AVC ischémique pendant 2 ans. Ainsi, cela pourrait être la raison pour laquelle nos résultats ont montré une si grande différence.

Les différentes réductions - dépenses de santé, fréquence d'hospitalisation et introduction de l'insulinothérapie - se produisent déjà après deux ans. Comment expliquer des résultats aussi rapides ?

Cela pourrait indiquer qu'une période de suivi plus longue était souhaitable pour ce thème. Les preuves de l'effet à long terme du traitement parodontal sur le contrôle glycémique ne sont pas suffisantes, alors qu'une réduction moyenne de l'HbA1c de 0,29 % à 3-4 mois par traitement parodontal a été observée [2]. Cela peut impliquer que la fréquence des soins parodontaux est plus importante que la durée des soins.

Pouvez-vous nous donner des informations sur la collaboration entre les sociétés de parodontie et d'endocrinologie : quand a-t-elle commencé ? L'influence bidirectionnelle parodontite/diabète de type 2 est-elle un sujet très présent dans les salles de conférence et les programmes éducatifs ?

L'Association Médicale Japonaise (JMA), la Société Japonaise de Diabétologie (JDS) et l'Association Japonaise pour la Prise en charge et l'Enseignement du diabète (JADCE) ont créé le Japan Promotion Council for Diabetes Prevention and Countermeasures en 2005 [3]. L'Association Dentaire Japonaise s'est jointe au Conseil en 2007 [3]. L'influence bidirectionnelle entre la parodontite et le diabète a été rapportée dans l'article de Nishimura F et coll. en 2000 [4], qui a été cité dans la 1re édition du « Guide de pratique pour le traitement du diabète au Japon » (2010). La Société Japonaise de Parodontologie a publié la 1ère édition du protocole de traitement parodontal pour les patients atteints de diabète en 2009. Ainsi, les médecins et les dentistes connaissent le concept d'« influence bidirectionnelle » depuis plus de 10 ans.

En quoi consiste la communication au Japon pour informer les patients sur l'association entre la parodontite et le diabète de type 2 ?

Le JADCE a publié la 1ère édition du « Diabetes Coordination Notebook », qui a été proposée en 2010 aux patients atteints de diabète. Cette publication contient des informations complètes concernant le patient, y compris sa taille, son poids, ses habitudes de vie, les résultats des tests de laboratoire, les informations ophtalmologiques et dentaires, les plans de traitement, etc. ; il s'agit là d'un outil de communication très utile non seulement pour les professionnels de la santé concernés, mais aussi pour le patient.

Vous avez montré les avantages que les patients peuvent attendre d'une prise en charge parodontale. Dès lors, les patients sont-ils seulement informés à ce sujet, ou les patients diabétiques de type 2 sont-ils obligés de consulter et de réaliser les soins parodontaux nécessaires ?

Nous recommandons à tous les patients atteints de diabète de type 2 de recevoir des soins parodontaux réguliers, comme nous l'avons mentionné dans notre article. Selon une enquête nationale japonaise de 2016, la prévalence de la parodontite était de 62,7 % chez les personnes âgées de 65 ans ou plus. Notre étude a montré que 55,3% des patients atteints de diabète de type 2 n'ont reçu aucun soin parodontal, y compris un examen, durant les deux ans. Bien que les intervalles optimaux des bilans et traitements parodontaux diffèrent d'un individu à l'autre, nos résultats montrent que la fréquence des soins parodontaux pour des patients atteints de diabète peuvent être sous-optimaux.

“ Nous recommandons à tous les patients atteints de diabète de type 2 de recevoir des soins parodontaux réguliers, comme nous l'avons mentionné dans notre article. ”

Dernière question assez éloignée de votre sujet : comment la crise sanitaire du Covid 19 a-t-elle impacté votre(vos) étude(s) ou votre activité professionnelle régulière ?

De nombreuses études, y compris la nôtre ([5]), sont répertoriées dans la liste suivante : <http://med-econ.umin.ac.jp/works.html> ; elles ont montré que les visites de patients atteints de diverses affections ont diminué pendant la pandémie. Toutefois, le nombre de rapports concernant les services dentaires et les problèmes de santé chroniques est relativement faible. Nous devrions surveiller et évaluer l'impact de la pandémie sur les pratiques dentaires et ses conséquences.

Remerciements

Nous souhaitons remercier le Dr Kazuhiro Tsushima, membre du conseil d'administration de l'Association Japonaise pour l'Education et le Traitement du Diabète, et le secrétariat de la Société Japonaise de Parodontologie pour leur aide dans nos réponses aux questions 3 et 4.

<http://med-econ.umin.ac.jp/int/>

Retrouvez le résumé de l'article « Conséquences de la prise en charge parodontale de patients atteints de diabète de type 2 sur les dépenses de soins, l'hospitalisation et les complications du diabète : étude observationnelle sur la base des informations médicales, dentaires et pharmaceutiques au Japon » en français à la page 33.

Bibliographie

1. Takashima N, Arima H, Kita Y, Fujii T, Miyamatsu N, Komori M, Sugimoto Y, Nagata S, Miura K, Nozaki K. Incidence, Management and Short-Term Outcome of Stroke in a General Population of 1.4 Million Japanese - Shiga Stroke Registry. *Circ J.* 2017 Oct 25;81(11):1636-1646.
2. Simpson TC, Weldon JC, Worthington HV, Needleman I, Wild SH, Moles DR, Stevenson B, Furness S, Iheozor-Ejirofor Z. Treatment of periodontal disease for glycaemic control in people with diabetes mellitus. *Cochrane Database Syst Rev.* 2015 Nov 6;(11):CD004714
3. Imamura S. Countermeasures against diabetes in japan and efforts made by the japan medical association. *Japan Medical Association Journal.* 2010 Jan;53(1):3-7.
4. Nishimura F, Kono T, Fujimoto C, Iwamoto Y, Murayama Y. Negative effects of chronic inflammatory periodontal disease on diabetes mellitus. *J Int Acad Periodontol.* 2000 Apr;2(2):49-55.
5. Shin J, Takada D, Morishita T, Lin H, Bun S, Teraoka E, Okuno T, Itoshima H, Nagano H, Kishimoto K, Segawa H, Asami Y, Higuchi T, Minato K, Kunisawa S, Imanaka Y. Economic impact of the first wave of the COVID-19 pandemic on acute care hospitals in Japan. *PLoS One.* 2020 Dec 31;15(12):e0244852.



Newtron®
chaque jour,
pour chaque
situation
clinique

Newtron®, efficacité et sécurité en toute polyvalence

Avec la technologie brevetée Newtron®, les procédures n'ont jamais été aussi simples et faciles, tout en assurant la sécurité et le confort des patients. La gamme de plus de 80 inserts répond efficacement à toutes les attentes cliniques du praticien : prophylaxie, parodontie, endodontie, chirurgie endodontique, maintenance implantaire, dentisterie conservatrice et restauratrice.

NEWTRON® P5 XS B.Led : Console de commande ultrasonique dentaire
Dispositif médical de classe IIa - CE0459 (GMED) - Produit professionnel dentaire
Fabricant : SATELEC® - France - Non remboursé par les organismes d'assurance maladie
Lire attentivement le manuel d'utilisation disponible sur www.acteongroup.com
Date de création : 07/2021

SATELEC® - A Company of ACTEON® Group
17 avenue Gustave Eiffel - ZI du Phare - 33700 MERIGNAC - FRANCE
www.acteongroup.com



Pascal CICCONE
Chef des ventes
SDC - Société des Cendres



Pascal CICCONE, Chef des ventes SDC - Société des Cendres, répond aux questions des Responsables Partenaires SFPIO Séverine VINCENT-BUGNAS, Véronique MOLINA et Loïc CALVO

Pouvez-vous nous présenter votre société ?

SDC - Société des Cendres - est une société française de distribution positionnée sur le segment du haut-de-gamme et de la qualité. Nous commercialisons des produits sur les 3 secteurs du dentaire : prothèse, orthodontie et cabinet dentaire avec une force de vente dédiée sur chacune des activités. Nous sommes aujourd'hui reconnus à la fois pour la fiabilité de nos produits, pour l'expertise et le professionnalisme de nos collaborateurs. Nous distribuons en exclusivité de nombreuses marques mondialement connues telles que Orasoptic, Ionyx, Shofu, Ixion et bien d'autres.

Pouvez-vous en quelques mots nous rappeler la création et l'avènement de votre société telle qu'on la connaît aujourd'hui ?

SDC, qui a été créée en 1859 à Paris, s'est profondément transformée depuis 6 ans avec l'intégration de plusieurs entreprises de distribution de produits dentaires comme Flamar et C'Dentaire. Nous venons également d'intégrer une entreprise française Ionyx, qui fabrique des localisateurs d'Apex reconnus sur le marché. Notre objectif global est d'être le partenaire de tous les professionnels du dentaire dans le conseil et la vente de produits de haute performance.

Quels apports spécifiques pensez-vous pouvoir apporter aux praticiens spécialistes, ou dont la pratique est

« orientée » paro ou implantologie ?

Nous sommes partenaires de nombreuses sociétés scientifiques et participons à de nombreux travaux pratiques en chirurgie et paro avec notre gamme de loupes Orasoptic.

Les nombreux avantages du travail avec aides visuelles associées à une lumière led coaxiale n'est plus à démontrer aujourd'hui, tant en dentisterie omnipraticque, que dans les phases de chirurgies implantaires, mucogingivales ou paro.

la vision magnifiée rend le travail plus simple, celles et ceux qui y ont goûté, ne s'imaginaient plus travailler sans

La nécessité pour le praticien de mieux maîtriser ses gestes, affiner ses positions de travail, utiliser des fils plus fins et ainsi augmenter sa précision et son confort semblent tout simplement évidents.

La fabrication en sur-mesure intégral avec corrections si besoin, ainsi que le choix des grossissements et montures adaptées en font un allié indispensable au quotidien.

Quels produits concernent plus particulièrement les soins en parodontologie ?

Le produit essentiel de notre gamme depuis plus de 26 ans, reste la gamme de

loupes Orasoptic, la vision magnifiée rend le travail plus simple, celles et ceux qui y ont goûté, ne s'imaginaient plus travailler sans.

Nous proposons également le MLD-810, qui est un mini laser diode sans fil à 810nm, pour tout ce qui est intervention sur les tissus mous, décapuchonnage d'implant, frénectomie, gingivectomie, hyperplasie, assainissement de poches parodontales, ...

Il est très simple d'utilisation, avec sa pédale sans fil et ses différents programmes pré-enregistrés.

Le laser MLD-810 ainsi que les loupes Orasoptic ont pour but de vous seconder parfaitement, vous mettant dans les meilleures dispositions, quels que soient les actes.

Quel message souhaitez-vous adresser aux membres de notre société ?

Notre objectif est de vous apporter tout le confort nécessaire à la pratique de votre activité en vous fournissant des produits de qualité et un accompagnement personnalisé.



13 rue du Général Mocquery
37550 Saint-Avertin (France)
01 49 61 41 41 - info@sdc.fr
www.sdc.fr

LES PARTENAIRES VOUS INFORMENT



LES BROSSETTES INTERDENTAIRES TEPE ANGLE™ ET TEPE EXTRA SOFT SONT DÉSORMAIS ÉCO-RESPONSABLES !

En janvier 2021, TePe a lancé les brossettes interdentaires Originales en version éco-responsable, fabriquées à partir de bioplastique. En ajoutant les brossettes interdentaires Extra-Soft et TePe Angle™ à cette nouvelle gamme éco-responsable, TePe offre désormais un assortiment complet de brossettes interdentaires durables, avec une empreinte carbone réduite d'environ 80%.



« Les consommateurs sensibles à l'écologie et soucieux de leur santé apprécient d'avoir la possibilité d'acheter des brossettes interdentaires éco-responsables et nous sommes heureux de leur offrir cette option. En introduisant un nombre croissant de produits durables, nous contribuons également à l'un de nos grands objectifs, celui de réduire notre empreinte carbone et d'atteindre la neutralité en termes d'émissions carbone, pour nos produits et packagings, d'ici 2022 », affirme Helena Ossmer Thedius, Directrice de l'Innovation et du Marketing chez TePe.

En remplaçant les matières premières fossiles par des huiles de pin, l'empreinte carbone des brossettes interdentaires TePe est réduite d'environ 80%. Pour garantir une traçabilité complète des matériaux utilisés et de leurs origines, TePe et ses fournisseurs de matières premières sont certifiés par l'ISCC.

Le nettoyage interdentaire quotidien contribue à un sourire sain et agit contre la formation des caries ou le développement des maladies parodontales. De plus, les brossettes interdentaires TePe sont développées en collaboration avec la profession dentaire et ainsi recommandées aux consommateurs dans le monde entier.

La gamme de brossettes interdentaires éco-responsables TePe comprend :

- Les Brossettes Interdentaires éco-responsables TePe Originales - disponibles en neuf tailles pour convenir à chaque espace interdentaire.



- Les Brossettes Interdentaires éco-responsables TePe Extra Soft - une option plus douce, disponibles en six tailles.



- Les Brossettes Interdentaires éco-responsables TePe Angle™ - avec un manche plus long et une tête de brosse inclinée, disponibles en six tailles.

Toute la production TePe a lieu dans notre usine de fabrication à Malmö en Suède et utilise 100% d'énergie renouvelable. Une partie de cette énergie provient de notre propre installation de panneaux solaires sur le toit de l'entreprise. De plus, TePe travaille en accord avec les Objectifs de développement durable des Nations Unies de l'Agenda 2030 et se concentre sur 6 Objectifs principaux :




Tous les gestes éco-responsables comptent; par conséquent, TePe encourage les consommateurs à trier les produits et packagings utilisés.



TePe France
Parc « Les Grillons », Bâtiment 1
60 Route de Sartrouville
78230 Le Pecq
+33 1 85 76 69 70
www.tepe.com

LES PARTENAIRES VOUS INFORMENT




NOUVEAUTÉ : POWER FLOSSER, JET INTER DENTAIRE SANS FIL DE PHILIPS SONICARE ÉQUIPÉ DE LA TECHNOLOGIE QUAD STREAM



Grace à cette technologie unique, les jets d'eau en forme de X de Power Flosser couvrent une plus grande surface et éliminent jusqu'à 99 % de la plaque dentaire dans les zones traitées*. Afin de faciliter le passage en douceur d'une dent à l'autre, Power Flosser dispose également de la technologie Pulse Wave qui module l'intensité du jet pour accompagner le passage d'une dent à l'autre.

Power Flosser dispose de 3 intensités et 2 modes pour que chacun puisse profiter d'un nettoyage adapté à ses besoins :

- Le mode Clean utilise un débit d'eau continu pour un excellent nettoyage quotidien
- Le mode Deep Clean utilise des impulsions distinctes pour un nettoyage plus approfondi.



Power Flosser peut être utilisé avec 2 buses :

- La buse Quad Stream concentre l'eau en quatre larges jets entre les dents et le long du rebord gingival pour un nettoyage en profondeur et une couverture maximale.
- La buse standard utilise un seul jet d'eau pour éliminer les débris entre les dents.

Les buses pouvant tourner à 360 degrés, l'appareil s'utilise dans n'importe quelle orientation pour atteindre les zones difficiles d'accès.

Grace à son réservoir de 250 ml Power Flosser contient suffisamment d'eau pour 60 secondes de nettoyage et reste parfaitement nomade. Il se recharge simplement via un câble USB-C.

PHILIPS
sonicare

Philips France Commercial
33 rue de Verdun - CS 60055 - 92156 SURESNES CEDEX

www.dentiste.philips.fr
<https://www.philips.fr/c-m-pe/professionnels-dentaires>

PHILIPS

sonicare

ExpertClean



Nouveau

Améliore la routine de brossage des patients pour des résultats exceptionnels

Alliant nos têtes de brosse les plus avancées et la technologie sonore, la nouvelle brosse à dents Philips Sonicare ExpertClean aide à procurer un soin bucco-dentaire ciblé, pour un nettoyage en profondeur.

La brosse à dents électrique Philips Sonicare ExpertClean accompagne les patients dans leur brossage quotidien, en les aidant à améliorer leur routine de soins bucco-dentaires entre chaque visite. L'application Philips Sonicare propose un suivi personnalisé qui aide les patients à atteindre leurs objectifs en matière de soins bucco-dentaires pour des résultats exceptionnels.



Le rapport de progression personnalisé suit le temps de brossage et la fréquence, et aide le patient à exercer le bon niveau de pression

Pour plus d'informations

Appelez le **01 70 38 41 91** ou envoyez un e-mail à sonicarepro@philips.com

Ou encore, contactez votre délégué dentaire **Philips Sonicare**

Un contrôle efficace de la plaque nécessite plus qu'un simple brossage



Seulement **42%** de la plaque bactérienne est éliminée par un brossage seul¹

meridol

offre une action antibactérienne qui est nécessaire

68% de formation de plaque en moins# par rapport aux patients qui effectuent un brossage seul²



- Technologie unique avec **fluorure d'amines** et **ions stanneux**
- Bain de bouche 250 ppm F⁻ Sans alcool
- Brosse à dents souple : 18/100^{ème} à la base, extrémités microfines
- Fil dentaire pour un nettoyage délicat respectant les gencives irritées